



PREFEITURA MUNICIPAL DE CAMPINAS
Avenida Anchieta, nº 200 - Bairro Centro - CEP 13015-904 - Campinas - SP - www.campinas.sp.gov.br
Paço Municipal - 11º Andar

PMC/PMC-SMS-GAB/PMC-SMS-DGDO/PMC-SMS-DGDO-CDAP

OFÍCIO

Campinas, 07 de março de 2025.

À

Sr^a Denise Amaral
Diretora do DERAC

Sr^a Edneide Silvestre Sábio
Coordenadora CDAC

Sr^a Mônica Macedo
Diretora do Departamento de Saúde

Sr Claudio Amatte
Presidente da Real Sociedade Portuguesa de Beneficência

Assunto: Documentação para subsidiar a confecção da autorização de repasse financeiro da **40ª parcela, do TC 011/21, competência Fevereiro/25 - Pagamento de Abril/25**, formalizado com a **Real Sociedade Portuguesa de Beneficência – RSPB**.

Prezados Senhores (as)

Solicitamos o envio dos relatórios, demonstrativos de produção e documentos comprobatórios necessários para subsidiar a análise das metas quantitativas e qualitativas do Termo de Convênio **011/21, TA 63/24** conforme demonstrados nas **tabelas 1, 2, 3 e 4**.

À **Entidade conveniada** compete o envio dos relatórios quantitativo e qualitativo dos indicadores de monitoramento da assistência prestada, conforme pactuado em reunião de acompanhamento, os documentos deverão ser escaneados em boa resolução e peticionados neste processo.

Em detrimento aos prazos legais para realizar a reunião de acompanhamento, análise dos dados e tramitação da autorização para o repasse financeiro, **o prazo para envio dos documentos solicitados é até 27/03/25, exceto CDAC, considerando a liberação dos bancos de dados com versões atualizadas pelo Ministério da Saúde.**

Tabela 1

Matriz de Indicadores Quantitativos Permanentes			
Nº INDICADORES	PERIODICIDADE DE AVALIAÇÃO	MÉTODO DE AVALIAÇÃO	RESPONSÁVEL POR FORNECER OS DADOS

1	Realizar a produção de 930 diárias/mês, na Modalidade Hospitalar Convencional Observação: durante o projeto de melhoria da ambiência não será considerado o número de diárias dos quartos em reforma conforme plano de trabalho inserido na sei pmc 2022.00025531-74	quadrimestral	Demonstrativo Mensal de Produção da CDAC	CDAC
2	Produzir 540 diárias/mês de UTI adulto, dentro das normas oficiais do Ministério da Saúde e normas complementares de Gestão do SUS Municipal	quadrimestral	Demonstrativo Mensal de Produção do CDAC	CDAC
3	Apresentar a oferta, dentro das normas oficiais do Ministério da Saúde e normas complementares da Gestão do SUS Municipal, nos quantitativos de procedimentos ambulatoriais de média e alta complexidade, pactuados na ficha de programação orçamentária _ FPO	mensal	Avaliação deste indicador é através do relatório mensal da CDAC	CDRA
4	Disponibilizar 100% dos leitos SUS a Regulação Municipal dentro das normas e rotinas estabelecidas pela Gestão SUS Municipal, garantindo, ainda, envio dos censos diários nos horários-padrão e solicitação de acesso aos leitos para o total das internações SUS na instituição dentro do Sistema SIRESP ou outro que venha substituir	MENSAL	Relatório mensal da CDRL	CDRL
5	Executar e apresentar a produção, dentro das normas oficiais do Ministério da Saúde e normas complementares da Gestão SUS Municipal, nos quantitativos de procedimentos ambulatoriais de Média Complexidade, apurados no SIA e pactuados na Ficha de Programação Orçamentária - FPO	QUADRIMESTRAL	Avaliação se dará através do Demonstrativo de Produção CDAC	CDAC

Tabela 2

Matriz de Indicadores Qualitativos Permanentes				
Nº	INDICADORES	PERIODICIDADE DE AVALIAÇÃO	MÉTODO DE AVALIAÇÃO	RESPONSÁVEL POR FORNECER OS DADOS
1	Realizar a Sistematização da Assistência de Enfermagem (SAE) a 100% dos usuários internados na enfermaria e UTI	Mensal	análise da CDAC	CDAC
2	Realizar o monitoramento dos protocolos de segurança do paciente implantados e gerenciados	Mensal	Envio pela Entidade dos relatórios de gerenciamento de riscos e plano de ação no caso de eventos sentinela	ENTIDADE

3	Detectar microrganismos multirresistentes em usuários procedentes das UPA's e PS Hospitalar e evitar a transmissão destes para outros pacientes.	Mensal	Envio de relatório mensal da Entidade contendo: 1) Quantitativo de usuários internados 2) Quantitativo de SWAB de vigilância coletado 3) Quantitativo de SWAB de vigilância positivo por procedência	ENTIDADE
4	Assegurar a qualidade da assistência aos pacientes da TRS, em conformidade com as normativas vigentes	Mensal	Relatório DS e DERAC se houver inconformidade	Relatório DS e DERAC se houver inconformidade
5	Realizar monitoramento da taxa de mortalidade hospitalar	Mensal	Peticionamento pela Entidade no processo SEI restrito da Ata da reunião da Comissão de Óbitos. Discussão dos eventos sentinelas na Comissão de Acompanhamento, quantitativo de óbitos evitáveis e não evitáveis, ações desencadeadas para qualificação da assistência.	ENTIDADE

Tabela 3

Matriz de Indicadores Qualitativos Temporária em Escleroterapia - Mutirão Varizes				
Nº	INDICADORES	PERIODICIDADE DE AVALIAÇÃO	MÉTODO DE AVALIAÇÃO	RESPONSÁVEL POR FORNECER OS DADOS
1	Aplicar e apresentar pesquisa de Avaliação da Satisfação do usuário SUS Atendidos pelo Mutirão de Escleroterapia	Quadrimestral	Relatório Quadrimestral da RSPB	ENTIDADE
2	Monitorar os efeitos colaterais indesejados	Mensal	Notificar 100% dos efeitos colaterais decorrentes do procedimento, encaminhar ao DGDO através do relatório mensal de acompanhamento do convênio	ENTIDADE

Atenciosamente,



Documento assinado eletronicamente por **SAMIRA PEREIRA MAGALOTTI, Gestor(a) de Convênio**, em 07/03/2025, às 11:27, conforme art. 10 do Decreto 18.702 de 13 de abril de 2015.



A autenticidade do documento pode ser conferida no site <https://sei.campinas.sp.gov.br/verifica> informando o código verificador **14014924** e o código CRC **C6BEAFDB**.



PREFEITURA MUNICIPAL DE CAMPINAS
Avenida Anchieta, nº 200 - Bairro Centro - CEP 13015-904 - Campinas - SP - www.campinas.sp.gov.br
Paço Municipal - 11º Andar

PMC/PMC-SMS-GAB/PMC-SMS-DGDO/PMC-SMS-DGDO-CDAP

TERMO DE CIÊNCIA E NOTIFICAÇÃO

Campinas, 07 de março de 2025.

A/C

Departamento de Gestão e Desenvolvimento Organizacional

Assunto: **Termo de Ciência de documentação encartada no processo PMC.2025.00036762-29**

Referente ao documento (14014924) notifico que tomei ciência de seu conteúdo.



Documento assinado eletronicamente por **PATRÍCIA SCHELESKY COSTA FERNANDES**,
Usuário Externo, em 07/03/2025, às 12:02, conforme art. 10 do Decreto 18.702 de 13 de abril de 2015.



A autenticidade do documento pode ser conferida no site <https://sei.campinas.sp.gov.br/verifica>
informando o código verificador **14015346** e o código CRC **46321913**.

PMC.2025.00036762-29

14015346v2



PREFEITURA MUNICIPAL DE CAMPINAS
Avenida Anchieta, nº 200 - Bairro Centro - CEP 13015-904 - Campinas - SP - www.campinas.sp.gov.br
Paço Municipal - 11º Andar

PMC/PMC-SMS-GAB/PMC-SMS-DGDO/PMC-SMS-DGDO-CDAP

OFÍCIO

Campinas, 07 de março de 2025.

À

Sociedade de Abastecimento de Água e Saneamento S/A - SANASA

Ilmo. Sr.

Pedro Cláudio da Silva

Diretoria Financeira e de Relações com Investidores

Prezado Diretor,

Encaminhamos o processo em tela e solicitamos o peticionamento da documentação necessária para subsidiar o pagamento pelo FMS, da parcela nº 130, com **a demonstração da adequada aplicação do índice fixado no acordo judicial** ocorrido entre a SANASA e o Hospital Beneficência Portuguesa, com vencimento em **15 de Abril de 2025**.

Prazo: 26/03/25

Atenciosamente,



Documento assinado eletronicamente por **SAMIRA PEREIRA MAGALOTTI, Gestor(a) de Convênio**, em 07/03/2025, às 11:40, conforme art. 10 do Decreto 18.702 de 13 de abril de 2015.



A autenticidade do documento pode ser conferida no site <https://sei.campinas.sp.gov.br/verifica> informando o código verificador **14015477** e o código CRC **38E542AF**.



Sociedade de Abastecimento de Água e Saneamento S/A

Av. da Saudade, 500 - Ponte Preta - Cx. Postal 615 - CEP. 130 41-903

Inscrição Estadual: 244.371.725.111 - C.N.P.J.: 46.119.855/0001-37

Código do Consumidor

917559

Número do Contrato

397875/2014

Data de Emissão

17/03/2025

Data de Vencimento

15/04/2025

Nome do Consumidor

REAL SOC PORT DE BENEFICENCIA

046.030.318/0001-16

Endereço

RUA ONZE DE AGOSTO, 557
CENTRO CEP: 13013-100 CAMPINAS / SP

PARCELAMENTO DE DEBITOS * 2.VIA *

VALOR DA PARCELA 105.936,61

VALOR DO DESCONTO CONFORME ACORDO JUDICIAL 52.968,31

VALOR DA MULTA/MORA DA PARCELA 0,00

CONSUMIDOR: 917559/21 RDA/ANO: 397875/2014 PROTOCOLO: 7171/2023

Nosso Número

130000002418463

Qtd Parcelas

240

N da Parcela

130

Valor Parcela

52.968,30

* Lei Federal 12.741/2012 - PASEP 0.65% Cofins 3% *

(-) Valor do Documento

52.968,30

(-) Desconto / Abatimento

0,00

(-) Outras Deduções

0,00

(+) Mora / Multa

0,00

(+) Outros Acréscimos

0,00

(-) Valor Cobrado

0,00

826400005292 683001052029 504151300002 002418463036

Pagável em qualquer banco até o vencimento
Não receber após o vencimento

www.sanasa.com.br

informática - ID75



Código do consumidor

917559

Data de Vencimento

15/04/2025

Nosso Número

130000002418463

Data da Emissão

17/03/2025

Número do Contrato

397875/2014 - 130

Valor Total

52.968,30

Autenticação Mecânica

826400005292 683001052029 504151300002 002418463036





SOCIEDADE DE ABASTECIMENTO DE ÁGUA E SANEAMENTO S.A
Av. da Saudade 500 - Bairro Ponte Preta - CEP 13041-903 - Campinas - SP

SANASA/SANASA-DP/SANASA-DP-DF

DESPACHO

Campinas, 18 de março de 2025.

À PMC-SMS-DGDO-CDAP

A/C - Prezada, Samira Pereira Magalotti

Segue para seu conhecimento, Boleto - Parcela nº 130 - Convênio Sanasa/Beneficência Portuguesa.

att.,



Documento assinado eletronicamente por **PEDRO CLAUDIO DA SILVA**, **Diretor(a) Financeiro e de Relações com Investidores**, em 18/03/2025, às 10:56, conforme art. 10 do Decreto 18.702 de 13 de abril de 2015.



A autenticidade do documento pode ser conferida no site <https://sei.campinas.sp.gov.br/verifica> informando o código verificador **14127899** e o código CRC **79CE9F5B**.



PREFEITURA MUNICIPAL DE CAMPINAS
Avenida Anchieta, nº 200 - Bairro Centro - CEP 13015-904 - Campinas - SP - www.campinas.sp.gov.br
Paço Municipal - 11º Andar

PMC/PMC-SMS-GAB/PMC-SMS-DGDO/PMC-SMS-DGDO-CDAP

DESPACHO

Campinas, 18 de março de 2025.

Aos Cuidados de:

Carlos Eduardo Ferreira Fernandes

Economista FMS

Assunto: Acordo Judicial SANASA e Real Sociedade Portuguesa de Beneficência

Referente à parcela de nº **130**, pagamento de Abril/25 do Acordo Judicial SANASA e Real Sociedade Portuguesa de Beneficência, solicitamos que realize a análise do doc. (14127889) quanto a adequada aplicação dos fatores de correção.

Prazo até 27/03/25.

Atenciosamente



Documento assinado eletronicamente por **SAMIRA PEREIRA MAGALOTTI, Gestor(a) de Convênio**, em 18/03/2025, às 12:19, conforme art. 10 do Decreto 18.702 de 13 de abril de 2015.



A autenticidade do documento pode ser conferida no site <https://sei.campinas.sp.gov.br/verifica> informando o código verificador **14130754** e o código CRC **5B5138FE**.

Ofício DE n.º 055/2025

Campinas, 18 de março de 2025.

Ilma. Sr^a.

Dra. Erika Cristina Jacob Guimaraes

Diretora Departamento de Gestão e Desenvolvimento Organizacional - Secretaria
Municipal de Saúde
Campinas - SP

C.C.: Sra. Samira Pereira Magalotti - Gestora de Convênio

Assunto: RESPOSTA AO SEI PMC. 2025.00036762-29 (documentos: 14015346/ 14014924),
datado de 07/03/2025 - Documentação para subsidiar a confecção da autorização de
repasso financeiro da 40ª parcela, do TC 011/21, competência Fevereiro/25 - Pagamento
de Abril/25.

Cumprimentando V.Sas., vimos em resposta ao SEI PMC. 2025.00036762-29 (documentos:
14015346/ 14014924), apresentar os relatórios de Indicadores assinados abaixo
relacionados:

FEVEREIRO/2025

- Assistência Farmacêutica
- Assistência Nutricional
- Assistência Social
- Atendimento de Psicologia Hospitalar
- Comissão de Revisão de Óbitos
- Fisioterapia
- Fonoaudiologia
- Gestão da Qualidade
- Serviço de Atendimento ao Consumidor - SAC
- Serviço de Controle de Infecção Hospitalar - SCIH
- Unidade de Terapia Intensiva
- Unidades de Internação

Atenciosamente,



Cláudio Amatte

Presidente

CPF: 021.956.408-63

Gestão 2022/2025

Cláudio Amatto
Presidente
CPF 021.956.408-63

FICHA TÉCNICA DO INDICADOR
TÍTULO: TAXA DE ATENDIMENTO DA ASSISTÊNCIA FARMACÉUTICA

PROCESSO:
ASSISTÊNCIA FARMACÉUTICA

ALINHAMENTO À ESTRATÉGIA

TIPO DO INDICADOR	INTERPRETAÇÃO (o que mede?)	USO (para que fim?)	FONTE	PERIODICIDADE DE MENSURAÇÃO
() ESTRATÉGICO (X) GERENCIAL () PERFIL	Avaliar a qualidade e a eficácia dos serviços farmacêuticos prestados, visando garantir que os pacientes recebam os medicamentos e orientações adequadas para o tratamento de suas condições de saúde.	Acompanhar a Assistência Farmacêutica aos pacientes admitidos no setor do S2, UTT Terço, principalmente pacientes inseridos no protocolo de ICC e sinalizados pela equipe médica.	Os dados utilizados devem ser coletados nas planilhas Excel de análise técnica e de conciliação medicamentosas e na planilha preenchida manualmente dos pacientes sinalizados pela equipe médica.	Mensal

META: acima de 90% de acompanhamento farmacêutico

FORMULA DE CALCULO


TX: PAC.DIA.C/ACOMP.FARM.: nº paciente-dia c/ acomp./nº paciente-dia elegíveis p/ acomp. TX: PAC.DIA.ELEG.P/ANÁLISE.TÉCNICA:nº pac-dia eleg. p/ análise téc./nº pac-dia geral. TX: PAC.DIA.C/ANÁLISE.TÉCNICA: nº pac-dia c/ análise téc./nº pac-dia eleg. p/ análise téc. TX: PAC.DIA.ELEG.P/INTERV.FARMAC.: nº interv. farm. realizadas. TX: TX VALIDAÇÃO DE MEDIC.: nº pac c/ med. validados/nº pac. c/ medic. usados da casa. TX: PAC. CONCILIAÇÃO: nº concil. medic. na admissão +transição/nº pac. admitidos. TX: ADESAO À CONCILIAÇÃO: nº adesão concil. acetils/ nº concil. medic. realizadas. TX: ORIENTAÇÃO DE ALTA PROT.ICC: nº orientações realizadas pac. prot. ICC/nº alt. pac. prot. ICC.


MÉTODO DE CÁLCULO	Numerador	Nº paciente-dia c/ acomp	Denominador	Nº paciente-dia elegíveis p/ acomp
-------------------	-----------	--------------------------	-------------	------------------------------------

Andressa C. Hoff Campos
Farmacêutica H.R.S.P.B.
CRF-SP 19.919

	Jan/25	fev/25	mar/25	abr/25	maiz/25	jun/25	Jul/25	ago/25	set/25	out/25	nov/25	dez/25	MÉDIA	TOTAL
Nº Pacientes Admitidos	157	119											138	216
Nº Paciente-dia (Geral)	1624	1448											1535	3070
Nº Total elegíveis p/ acompanhamento farmacoterapêutico	0	0	0	0	0	0	0	0	0	0	0	0	#DIV/0!	0
Nº Pacientes ICC	0	0	0	0	0	0	0	0	0	0	0	0	#DIV/0!	0
Nº Pacientes Sinalizados pela equipe médica	0	0	0	0	0	0	0	0	0	0	0	0	#DIV/0!	0
Nº Pacientes-dia ICC	0	0	0	0	0	0	0	0	0	0	0	0	#DIV/0!	0
Nº Pacientes-dia sinalizados pela equipe médica	0	0	0	0	0	0	0	0	0	0	0	0	#DIV/0!	0
Nº de Paciente-dia com acompanhamento farmacoterap.	0	0	0	0	0	0	0	0	0	0	0	0	#DIV/0!	0
Nº Pacientes-dia ICC com acompanhamento farmacot.	0	0	0	0	0	0	0	0	0	0	0	0	#DIV/0!	0
Nº Pacientes-dia sinalizados para análise técnica	716	786											751	1502
Nº pacientes-dia elegíveis para análise técnica	681	769											725	1450
Nº de itens divergentes na prescrição médica	110	202	0	0	0	0	0	0	0	0	0	0	156	312
Erro dose prescrla	0	2											2	2
Aprazamento incompleto	109	200											155	309
Erro via de administração prescrla	1	0											1	1
Falta diluente	0	0											#DIV/0!	0
Nº de intervenções farmacêuticas realizadas	148	383	0	0	51	0	0	0	0	0	0	0	194	582
Ajuste de dose conforme exames laboratoriais	141	378											280	519
Aprazamento inadequado	0	0											#DIV/0!	0
Medicamentos não autorizados por sonda	0	0											1	1
Ajuste de diluente	1	1											1	1
Duplicidade Terapêutica	0	1											1	1
Inclusão de medicamento	2	1											2	3
Exclusão de medicamento	3	2											3	5
Interação fármaco x fármaco	0	1											1	1
Interação fármaco x alimento	0	0											#DIV/0!	0
Nº intervenções farmacêuticas acetils	148	383											266	531
Nº intervenções na conciliação medicamentosa	1	4											3	5
Nº Pacientes com med trazidos de casa	1	4											3	6
Nº Pacientes com med validados	7	5											6	12
Nº Pacientes conciliados na Admissão	7	5											6	12
Nº Pacientes conciliados na Transição	25	40											33	65
Nº Pacientes conciliados na Transição	9	3											6	12
Nº total de RAM notificadas	0	0	0	0	0	0	0	0	0	0	0	0	#DIV/0!	0
Nº de RAM por notificação espontânea	0	0											#DIV/0!	0
Nº de RAM por busca ativa	0	0	0	0	0	0	0	0	0	0	0	0	#DIV/0!	0
Nº de Orientações de alta realizadas	0	0	0	0	0	0	0	0	0	0	0	0	73	145
Nº de Altas no mês	71	74											#DIV/0!	0
Nº de Altas de pacientes Protocolo ICC	0	0											#DIV/0!	0

MÊS	ANÁLISE CRÍTICA O resultado atingiu a meta? () SIM ou () NÃO JUSTIFIQUE O RESULTADO	PLANO DE AÇÃO Houve plano de ação anterior? () SIM ou () NÃO JUSTIFIQUE	PRAZO
JANEIRO	Neste mês houve 716 pacientes-dia elegíveis para análise técnica, com 95% de avaliação (do total de internados, 27 pacientes não tiveram acompanhamento farmacêutico, por se tratar de internação de cirurgia em leito-dia). Foram realizadas 148 intervenções farmacêuticas e foi obtida uma taxa de 22% de pacientes conciliados na admissão e transição, com 100% de adesão às intervenções farmacêuticas. Não houve inclusão de paciente no protocolo de ICC nem notificação de RAM neste período.	Sem necessidade de plano de ação	N/A
FEVEREIRO	Neste mês houve 786 pacientes-dia elegíveis para análise técnica, com 98% de avaliação (do total de internados, 12 pacientes não tiveram acompanhamento farmacêutico, por se tratar de internação de cirurgia em leito-dia). Foram realizadas 393 intervenções farmacêuticas e foi obtida uma taxa de 36% de pacientes conciliados na admissão e transição, com 100% de adesão às intervenções farmacêuticas. Não houve inclusão de paciente no protocolo de ICC nem notificação de RAM neste período.	Sem necessidade de plano de ação	N/A
MARÇO			
ABRIL			
MAIO			
JUNHO			
JULHO			
AGOSTO			
SETEMBRO			
OUTUBRO			
NOVEMBRO			
DEZEMBRO			
GESTOR DO PROCESSO ANDREA HOFF		QUALIDADE Fernanda Araújo	GERÊNCIA LUCIANA CARVALHO


Andrea L. Hoff Campos
 Farmacêutica H.R.S.P.B.
 CRF-SP: 19.919


Cláudio Amatte
 Presidente
 CPF 021.956.408-63

FICHA TÉCNICA DO INDICADOR

TÍTULO: TAXA DE PACIENTES ATENDIDOS EM ATÉ 72 HORAS S2/UT/HS1

PROCESSO:
SND

ALINHAMENTO À ESTRATÉGIA

TIPO DO INDICADOR	INTERPRETAÇÃO (o que mede?)	USO (Para que fim?)	FONTE	PERIODICIDADE DE MENSURAÇÃO
(X) ESTRATÉGICO () GERENCIAL () PERFIL	Acompanhar efetividade da Assistência Nutricional no HBP	Acompanhar efetividade da Assistência Nutricional no HBP Planejar estratégias de melhoria, como a ampliação de equipes ou ajustes nos protocolos de atendimento, garantindo que os pacientes recebam o suporte nutricional adequado de maneira rápida e eficaz.	planilha excel, preenchida pelo Nutricionista	Mensal

META: 80%

	FÓRMULA DE CÁLCULO		Numerador	Nº de Avaliações Nutricionais												Media	Total
	jan/25	fev/25		abr/25	mai/25	jun/25	jul/25	ago/25	set/25	out/25	nov/25	dez/25	#DIV/0!	#DIV/0!			
Nº Pacientes Admitidos	157	119														138	276
Nº Pacientes Internados > 72h	77	61														69	138
Nº Atendimentos Nutricionais	53	29														41	82
Nº Pacientes Com Risco Nutricional	41	24														33	65
Nº Pacientes Sem Risco Nutricional	12	5														9	17
Nº Avaliação Nutricionais Objetiva	33	22														28	55
Nº Pctes Baixo Peso Severo	1	0														1	1
Nº Pctes Baixo Peso Moderado	9	0														9	9
Nº Pctes Baixo Peso leve	0	0														0	0
Nº Pctes Eutrofico	23	22														23	45
Nº Pctes Acima do Peso	0	0														0	0
Nº Pctes Obesidade GI	0	0														0	0
Nº Pctes Obesidade GII	0	0														0	0
Nº Pctes Obesidade GIII	0	0														0	0
Nº Orientações de alta Nutricional	0	0														0	0
Nº de Obitos	18	21														20	39
Nº de Altas no mês	11	3														7	14
Nº Ajustes Dietéticos da Dieta Solicitada	32	10														21	42
Σ Taxa de Pacientes Atendidos	68,8%	47,5%	#DIV/0!	#DIV/0!	#DIV/0!	#DIV/0!	#DIV/0!	#DIV/0!	#DIV/0!	#DIV/0!	#DIV/0!	#DIV/0!	#DIV/0!	#DIV/0!	#DIV/0!	58%	116%
Σ Taxa de Avaliação Nutricional	80,5%	91,7%	#DIV/0!	#DIV/0!	#DIV/0!	#DIV/0!	#DIV/0!	#DIV/0!	#DIV/0!	#DIV/0!	#DIV/0!	#DIV/0!	#DIV/0!	#DIV/0!	#DIV/0!	86%	172%

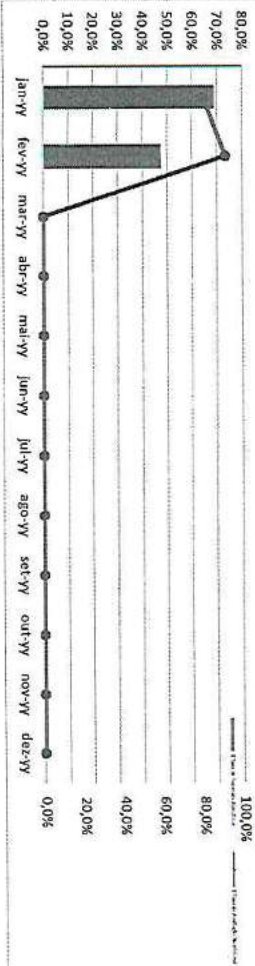
Taxa de Avaliação Nutricional = Nº Atendimentos Nutricionais / Nº Pctes traídos até 72h x 100
Taxa de Avaliação Nutricional = Nº de avaliações objetivas / Nº Pacientes Risco 3 x 100

Cláudio Amato
Presidente
CPF 021.956.408-63


Joaquina de Moraes
Coord. Serviço Nutrição e Dietética
CPF 021.956.408-63

Tatiane Rampim
Coordenadora
Núcleo Interno de Regulação

Taxa de Pacientes atendidos até 72h x Taxa de Av. Nutricionais




Estado Nutricional dos Pacientes atendidos




Principais tipos de Terapia Nutricional

	Jan/25	fev/25	mar/25	abr/25	mai/25	jun/25	Jul/25	ago/25	set/25	out/25	nov/25	dez/25	Média	Total
Enteral	20	28											24	48
Suplemento	8	5											7	13
NPP	0	0											0	0
VO	137	91											114	228
Σ n° total de Terapias	165	124	0	0	0	0	0	0	0	0	0	0	24	289

Principais Tipos de Terapia Nutricional




Media Mensal



	Jan/25	fev/25	mar/25	abr/25	mai/25	jun/25	Jul/25	ago/25	set/25	out/25	nov/25	dez/25	Média	Total
Almoco	14	6											10,00	20
Jantar	18	4											11,00	22
Via Oral	137	91											114,00	228
Σ n° total de Ajustes	32	10	0	0	0	0	0	0	0	0	0	0	3,50	42
Σ Taxa de Dietas Ajustadas	23%	11%	#DIV/0!	#DIV/0!	#DIV/0!	#DIV/0!	#DIV/0!	#DIV/0!	#DIV/0!	#DIV/0!	#DIV/0!	#DIV/0!	#DIV/0!	#DIV/0!

Σ Taxa de Dietas Ajustadas



Claudio Amatte
Presidente
CPF 021.956.408-63

Tatiane Rappin Bleute
Coordenadora
Núcleo Interdisciplinar de Regulação

Tha Giommi
CRP 13-5
12/13/25

Reavaliações Nutricionais Objetivas

	jan/25	fev/25	mar/25	abr/25	mai/25	jun/25	jul/25	ago/25	set/25	out/25	nov/25	dez/25	Média	Total
Nº de reavaliações Nutricionais Obj.	0	0											0,00	0
Desnutrição Intra	0	0											0,00	0
Manutenção do E.N	0	0											0,00	0
Recuperação do E.N	0	0											0,00	0

MÊS	ANÁLISE CRÍTICA		PLANO DE AÇÃO		PRAZO
	O resultado atingiu a meta? () SIM ou () NÃO JUSTIFIQUE O RESULTADO		Houve plano de ação anterior? () SIM ou () NÃO JUSTIFIQUE		
JANEIRO		Não		Atendimentos nutricionais realizados de 2º a 6ªfeira	
FEVEREIRO		Não		Atendimentos nutricionais realizados de 2º a 6ªfeira	
MARÇO					
ABRIL					
MAIO					
JUNHO					
JULHO					
AGOSTO					
SETEMBRO					
OUTUBRO					
NOVEMBRO					
DEZEMBRO					
GESTOR DO PROCESSO JOELMA SILVA		QUALIDADE Fernanda Araújo		GERÊNCIA JULIANA PRADO	

Joelma Silva
Coordenadora de Nutrição e Medicina
5125
12/3/25

Claudio Amatte
Presidente
CPF 021.956.408-63

Tatiane Rampin Alencar
Coordenadora
Núcleo Interno de Regulação

FICHA TÉCNICA DO INDICADOR

TÍTULO: TAXA DE ATENDIMENTO DO SERVIÇO SOCIAL

PROCESSO:
SERVIÇO SOCIAL

ALINHAMENTO À ESTRATÉGIA

TIPO DO INDICADOR	INTERPRETAÇÃO (o que mede?)	USO (Para que fim?)	FONTE	PERIODICIDADE DE MENSURAÇÃO
() ESTRATÉGICO (X) GERENCIAL () PERFIL	Medir eficácia do atendimento de Assistente Social para pacientes Internados com critérios de atendimento	avaliar tanto a qualidade do atendimento quanto a eficiência da equipe de serviço social no contexto hospitalar	Deverá alimentar planilha de excel disponível	Mensal

META: Realizar os atendimentos solicitados e realizar o desfecho dos casos.	FÓRMULA DE CÁLCULO		Taxa de Encaminhamento Social = Nº de pacientes encaminhados / Nº de pacientes Internados x 100		Taxa de Atendimento Social = Nº de atendimentos realizados/Nº de pacientes Internados x 100	
	MÉTODO DE CÁLCULO	Numerador	Nº de pacientes encaminhados Nº de atendimentos realizados	Denominador	Nº de pacientes Internados Nº de pacientes Internados	

	jan/25	fev/25	mar/25	abr/25	mai/25	jun/25	jul/25	ago/25	set/25	out/25	nov/25	dez/25	Media	Total
Nº total de pacientes Internados	157	119											138	276
Nº Total de ptes atendidos pela A.S.	86	60											73	146
Nº Total de solicitação de atendimento	48	42											45	90
Nº pacientes Independentes	11	16											14	27
Nº ptes Dependentes totais	53	27											40	80
Nº ptes Dependentes parciais	22	17											20	39
Nº Total Atendimentos realizados	392	214	0	0	0	0	0	0	0	0	0	0	303	606
Por Contato com Familiar/colateral	191	93											142	284
Por Contato de Vulneráveis	83	54											69	137
Por contatos com a rede/saúde/social	73	42											58	115
Por programação de alta/alta	36	16											26	52
Por débito	9	9											9	18
Por Transferência Hospitalar	4	4											4	8
Nº de pacientes encaminhados	39	23											31	62
Nº de pacientes que receberam alta hospitalar	39	23											31	62
Nº de pacientes orientados na alta	33	17											25	50
Casa / UBS	7	12											10	19
Casa / UBS Espec	9	7											8	16
Casa / PSF e/ou SAD	21	4											13	25
Casa de apoio	2	0											2	2
Alta Pedidor/ Evasão/ Fuga	0	2											2	2

Cláudio Amatte
Presidente

071.956.408-63

Rafaelle Raminin Eleutério
Coordenadora de Regulação
Núcleo Interno de Regulação



ALINHAMENTO À ESTRATÉGIA

TIPO DO INDICADOR	INTERPRETAÇÃO (o que medir?)	USO (Para que fim?)	FONTE	PERIODICIDADE DE MENSURAÇÃO
X) ESTRATÉGICO () GERENCIAL () PERFIL	Medir eficácia do atendimento do Serviço de Psicologia para pacientes do S2 - SUS + UTI Têrreo + S1	Contribuir para a qualidade do atendimento, na medida que orienta, acompanha e presta suporte psicológico à pacientes e familiares - (S2 - SUS + UTI-1 + S1)	Deverá ser alimentada pela Psicóloga em planilha de Excel.	Mensal

Fórmula de Cálculo	Taxa de atendimentos = Nº de atendimentos psicológicos por mês / Nº de internações por mês x 100												
	Método de Cálculo	Numerador	Nº de atendimentos psicológicos por mês									Denominador	Nº de internações por mês

	Jan/25	fev/25	mar/25	abr/25	mai/25	jun/25	Jul/25	ago/25	set/25	out/25	nov/25	dez/25	Media	TOTAL
admissões/internações	157	119											138	276
de Admitidos por transferência interna S2 (SUS)	106	63											85	169
de Admitidos por transferência interna UTI'S (SUS)	51	44											48	95
Pacientes Palliativos	3	2											3	5
Pacientes Oncológicos/Hematologia	0	0											#DIV/0!	0
Jogaditos e Eliistas	0	0											#DIV/0!	0
JPP (Pac. Consciente)	0	0											#DIV/0!	0
Tentativa de Suicídio	0	0											#DIV/0!	0
Iso de Psicotrópico	0	0											#DIV/0!	0
Acolhimento Familiar	2	5											4	7
Acolhimento Paciente	4	9											7	13
Pac. s/ acomp (contusão/não contactante)	0	0											#DIV/0!	0
Pac. s/ acomp (contusão/não contactante)	0	0											#DIV/0!	0
Total de Atendimentos Psicológicos	9	16											13	25
Taxa de Atendimento Psicológico S.U.S.	5,73%	13,45%	#DIV/0!	#DIV/0!	#DIV/0!	#DIV/0!	#DIV/0!	#DIV/0!	#DIV/0!	#DIV/0!	#DIV/0!	#DIV/0!	10%	19%

Taxa de Atendimento Psicológico S.U.S. - 2025




Claúdio Amatte
Presidente

Tatiane Ramalho
Coordenadora do Núcleo Interno de Regulação


Ana Gabriela V. Mazzola
Psicóloga

CRP - 06/58507-5

MÊS	ANÁLISE CRÍTICA O resultado atingiu a meta? () SIM ou () NÃO JUSTIFIQUE O RESULTADO	PLANO DE AÇÃO Houve plano de ação anterior? () SIM ou () NÃO JUSTIFIQUE	PRAZO
JANEIRO	Neste mês, o resultado dos atendimentos realizados não atingiu a meta estipulada devido a férias + BH da profissional. Todas as solicitações do setor, no período de trabalho da profissional, foram atendidas, sem intercorrências. OBS: 27 pacientes de leito de enfermaria não passaram por atendimento do serviço de Psicologia por tratar-se de internação para cirurgia em leito-dia (final de semana).	Férias + BH	
FEVEREIRO	Neste mês, o resultado dos atendimentos realizados atingiu a meta estipulada. Foram 14 acolhimentos a paciente/familiares que necessitaram de apoio psicológico e 02 acolhimentos a familiares de pacientes paliativos. Foram realizados acompanhamentos as visitas multiprofissionais para discussão de casos, atendimentos aos pacientes em Protocolo de ICC (Protocolo Institucional) e acompanhamentos das conversas com familiares sobre Paliatividade. Todas as solicitações do setor foram atendidas, sem intercorrências. OBS: 12 pacientes de leito de enfermaria não passaram por atendimento do serviço de Psicologia por tratar-se de internação para cirurgia em leito-dia (final de semana).		
MARÇO			
ABRIL			
MAIO			
JUNHO			
JULHO			
AGOSTO			
SETEMBRO			
OUTUBRO			
NOVEMBRO			
DEZEMBRO			
GESTOR DO PROCESSO TATIANE RAMPIM		QUALIDADE Fernanda Araújo	GERÊNCIA CLAUDETE NOGUEIRA


Claudio Amatte
 Presidente
 CPF 021.956.408-63


Tatiane Rampim
 Coordenadora
 Núcleo Interdisciplinar de Regulação


Ana Gabriela V. Mazzola
 psicóloga
 CRP - 06158507-5



Beneficência
Portuguesa

FICHA TÉCNICA DO INDICADOR
TÍTULO: TAXA DE MORTALIDADE

PROCESSO:
COMISSÃO DE ÓBITO

ALINHAMENTO À ESTRATÉGIA

TIPO DO INDICADOR	INTERPRETAÇÃO (o que mede?)	USO (Para que fim?)	FONTE	PERIODICIDADE DE MENSURAÇÃO
(X) ESTRATÉGICO () GERENCIAL () PERFIL	Compreender a taxa de mortalidade para identificar áreas de melhoria, planejar intervenções mais eficazes e promover um sistema de saúde mais justo e acessível para todos.	Acompanhar a análise dos dados de óbitos ocorridos na instituição para pacientes internados nos leitos destinados ao contrato - SUS	Relatório TASY - CATE 407 e Sistema Tasy	Mensal
FÓRMULA DE CÁLCULO				
Taxa de Mortalidade: Nº de óbitos ocorridos / Nº de pacientes internados x 100				
META: 100%	MÉTODO DE CÁLCULO	Numerador	Nº de óbitos ocorridos	Nº de pacientes internados

	jan/25	fev/25	mar/25	abr/25	mai/25	jun/25	jul/25	ago/25	set/25	out/25	nov/25	dez/25	TOTAL	MÉDIA
Internação Enfermaria	106	75	44	119	0	0	0	0	0	0	0	0	181	90,50
Internação UTI	51	44	0	0	0	0	0	0	0	0	0	0	95	47,50
Total de Internações - SUS	157	119	0	0	0	0	0	0	0	0	0	0	276	23,00
ÓBITOS														
Óbitos - Enfermaria	10	11											21	10,50
Óbitos UTI	8	10											18	9,00
Óbitos analisados	18	20											38	19,00
Óbitos não analisados	0	1											1	0,50
Óbitos < 24h - Enfermaria	0	2											2	1,00
Óbitos < 24h - UTI	2	0											2	1,00
Óbito Inesperado	0	0											0	0,00
Total de Óbitos - SUS	18	21											39	3,25
GÊNERO														
Feminino	11	8											19	9,50
Masculino	7	13											20	10,00
FAIXA ETÁRIA														
Média de Idade - SUS	65	73											138	69,00
TAXA DE MORTALIDADE														
Taxa de Mortalidade - SUS	11,46%	17,65%											14,13%	69,00

CAUSAS ÓBITO - CAUSA BÁSICA

CAUSA BÁSICA	jan/25	fev/25	mar/25	abr/25	mai/25	jun/25	jul/25	ago/25	set/25	out/25	nov/25	dez/25	Media
Doenças infecciosas e parasitárias	18	20	0	0	0	0	0	0	0	0	0	0	3,2
Neoplasias (tumores)	3	2											2,5
Doenças do sangue e de órgãos hematopoiéticos	2	1											1,5
Doenças endócrinas, nutricionais e metabólicas	0	0											0,0
Doenças do Sistema nervoso	2	4											3,0
Doenças do olho e anexos	0	1											0,5
Doenças do ouvido e da apófise mastóide	0	0											0,0
	0	0											0,0

Cláudio Amante
presidente
- nº 071.956.408-63

Juliane Ramalho Eleuterio
Coordenadora
Núcleo Interno de Regulação

Doenças do aparelho circulatório	2	1																			1,5
Doenças do aparelho respiratório	3	4																			3,5
Doenças do aparelho digestivo	1	0																			0,5
Doenças da pele e do tecido subcutâneo	2	1																			1,5
Doenças do sistema osteomuscular e do tecido conjuntivo	0	0																			0,0
Doenças do aparelho geniturinário	1	2																			1,5
Transtornos mentais e comportamentais	0	0																			0,0
Lesões, envenenamentos e algumas outras consequências de causas externas	0	0																			0,0
Causas externas de morbidade e mortalidade	0	0																			0,0
Outros	0	0																			0,0
Sem preenchimento	2	4																			3,0

CAUSAS ÓBITO - CAUSA CONSEQUENCIAL

Causa Consequencial	jan/25	fev/25	mar/25	abr/25	mai/25	jun/25	jul/25	ago/25	set/25	out/25	nov/25	dez/25	Media
Doenças infecciosas e parasitárias	18	20	0	0	0	0	0	0	0	0	0	0	3,2
Neoplasias (tumores)	4	5											4,5
Doenças do sangue e de órgãos hematopoiéticos	2	1											1,5
Doenças endócrinas, nutricionais e metabólicas	0	0											0,0
Doenças do Sistema nervoso	1	2											1,5
Doenças do olho e anexos	0	1											0,5
Doenças do ouvido e da apófise mastóide	0	0											0,0
Doenças do aparelho circulatório	0	0											0,0
Doenças do aparelho respiratório	1	1											1,0
Doenças do aparelho digestivo	1	5											3,0
Doenças da pele e do tecido subcutâneo	0	0											0,0
Doenças do sistema osteomuscular e do tecido conjuntivo	1	0											0,5
Doenças do aparelho geniturinário	0	0											0,0
Transtornos mentais e comportamentais	1	0											0,5
Lesões, envenenamentos e algumas outras consequências de causas externas	0	0											0,0
Causas externas de morbidade e mortalidade	0	0											0,0
Outros	0	0											0,0
Sem preenchimento	7	5											6,0

CAUSAS ÓBITO - CAUSA TERMINAL


ÓBITOS - CAUSAS terminais	jan/25	fev/25	mar/25	abr/25	mai/25	jun/25	jul/25	ago/25	set/25	out/25	nov/25	dez/25	Media
Doenças infecciosas e parasitárias	18	20	0	0	0	0	0	0	0	0	0	0	3,2
Neoplasias (tumores)	10	12											11,0
Doenças do sangue e de órgãos hematopoiéticos	2	0											1,0
Doenças endócrinas, nutricionais e metabólicas	0	0											0,0
Doenças do Sistema nervoso	0	0											0,0
Doenças do olho e anexos	1	0											0,5
Doenças do ouvido e da apófise mastóide	0	0											0,0
Doenças do aparelho geniturinário	0	0											0,0

Claridito Arnautte
Presidente
CPF 021.956.408-63

Michelle M. Melo
Superintendente de Enfermagem
COREN-SP 250.773

Tatiana Rampim Espiridônio
Co. Coordenadora
Núcleo Inter. de Regulagem

MÊS	ANÁLISE CRÍTICA O resultado atingiu a meta? () SIM ou () NÃO JUSTIFIQUE O RESULTADO	PLANO DE AÇÃO Houve plano de ação anterior? () SIM ou () NÃO JUSTIFIQUE	PRAZO
JANEIRO	Houveram 18 óbitos no período, sendo todos avaliados pela Comissão de óbitos desta instituição e considerados Justificados. Ocorream 2 óbitos no período inferior à 24 horas, sendo: AQ (3468873), 78 anos, gênero masculino, admissão e desfecho por Sepsis de Foco Pulmonar; MA (3468664), 69 anos, gênero feminino, admitida em Choque Séptico, evoluindo para Choque Refratário. Taxa de Mortalidade: 11%. Em anexo, planilha com a ata da reunião mensal da Comissão.	Monitoramento contínuo, conforme contrato vigente.	
FEVEREIRO	Houveram 21 óbitos no período, sendo que destes, 20 foram avaliados pela Comissão de Óbitos desta instituição e considerados Justificados. Encaminhado ao Serviço de Verificação de Óbitos 01 caso, sendo: * SVO - CPIS (3489634). Ocorream 2 óbitos no período inferior à 24 horas, sendo: MFM (3488287), 88 anos, gênero feminino, admissão por DM descompensada e desfecho: Desidratação; ARR (3482174), 76 anos, gênero feminino, admissão e desfecho: AVC. Taxa de Mortalidade: 17,65%. Em anexo, planilha com a ata da reunião mensal da Comissão.	Monitoramento contínuo, conforme contrato vigente.	
MARÇO			
ABRIL			
MAIO			
JUNHO			
JULHO			
AGOSTO			
SETEMBRO			
OUTUBRO			
NOVEMBRO			
DEZEMBRO			
GESTOR DO PROCESSO MICHELLE MELO		QUALIDADE FERNANDA ARAUJO	GERENCIA CLAUDETTE NOGUEIRA


Cláudio Amatte
 Presidente
 CPF 021.956.408-63


Michelle M. Melo
 Superintendente de Enfermagem
 COREN/SP 25.588


Tatiane Rompim Eleutério
 Coordenadora do Núcleo Interdisciplinar de Regularização

FICHA TÉCNICA DO INDICADOR

TÍTULO: TAXA DE ATENDIMENTO DO SERVIÇO DE FISIOTERAPIA





PROCESSO:
SERVIÇO
FISIOTERAPIA

ALINHAMENTO À ESTRATÉGIA

TIPO DO INDICADOR	INTERPRETAÇÃO (o que mede?)	USO (Para que fim?)	FONTE	PERIODICIDADE DE MENSURAÇÃO
() ESTRATÉGICO (X) GERENCIAL () PERIF.	Medir eficácia do atendimento fisioterápico para pacientes do SUS-S2	Avaliar a eficiência, os recursos e o impacto do serviço fisioterápico na recuperação dos pacientes, garantindo que suas necessidades específicas sejam atendidas com rapidez e precisão.	Controle próprio do profissional ou empresa contratada. Deverá alimentar planilha de excel.	Mensal
<p>META: Reabilitação e desmame de oxigênio</p> <p>FÓRMULA DE CÁLCULO Eficácia de Fisioterapia Respiratória = $\frac{\text{N}^\circ \text{ de pacientes que necessitaram de O}_2 / \text{N}^\circ \text{ de pacientes que necessitaram de O}_2 > 60 \text{ anos} \times 100}{\text{N}^\circ \text{ de pacientes internados}}$</p> <p>MÉTODO DE CÁLCULO Numerador: N° de pacientes encaminhados / N° de atendimentos realizados Denominador: N° de pacientes internados / N° de pacientes internados</p>				

	MÊS												Total	
	Jan/25	fev/25	mar/25	abr/25	mai/25	jun/25	jul/25	ago/25	set/25	out/25	nov/25	dez/25		
N° total de pacientes internados:	106	75	0	0	0	0	0	0	0	0	0	0	91	181
N° com Funcionalidade preservada	58	44	0	0	0	0	0	0	0	0	0	0	9	102
N° com Funcionalidade prejudicada	48	31											40	79
N° Ptes Necessitaram de Físio Respiratória:	32	23											28	55
N° Ptes necessitaram de Físio Motora	32	23											28	55
N° Ptes necessitaram de Físio Preventiva	2	1											2	3
N° de pacientes que necessitaram de O2	23	16											20	39
N° de ptes que necessitaram de VM	0	1											1	1
N° de pacientes que receberam alta:	77	68											73	145
Alta sem utilizar O2	22	15											19	37
Alta em oxigenoterapia	0	0											0	0
Taxa da Fisioterapia Respiratória	66,67%	74,19%	#DIV/0!	#DIV/0!	#DIV/0!	#DIV/0!	#DIV/0!	#DIV/0!	#DIV/0!	#DIV/0!	#DIV/0!	#DIV/0!	70%	141%
Taxa da Oxigenoterapia Geral	47,92%	51,61%	#DIV/0!	#DIV/0!	#DIV/0!	#DIV/0!	#DIV/0!	#DIV/0!	#DIV/0!	#DIV/0!	#DIV/0!	#DIV/0!	50%	100%
Eficácia de Fisiot. Respiratória	95,7%	93,8%	#DIV/0!	#DIV/0!	#DIV/0!	#DIV/0!	#DIV/0!	#DIV/0!	#DIV/0!	#DIV/0!	#DIV/0!	#DIV/0!	95%	189%

MÊS	ANÁLISE CRÍTICA		PLANO DE AÇÃO		PRAZO
	O resultado atingiu a meta? (X) SIM ou () NÃO JUSTIFIQUE O RESULTADO	JUSTIFIQUE O RESULTADO	Houve plano de ação anterior? (X) SIM ou () NÃO JUSTIFIQUE	JUSTIFIQUE	
JANEIRO	Consequimos o desmame dos pacientes que necessitaram de oxigenoterapia e reabilitamos a maioria, sendo sua eficácia na fisioterapia respiratória de 95%, de forma que tiveram alta com a funcionalidade melhor ou igual ao que apresentavam antes da internação.		Após a avaliação inicial sempre propomos metas para desmame e reabilitação através de exercícios respiratório e motor determinado para cada paciente, além do apoio da equipe para retirada do leito sempre que possível e necessário.		Contínuo

Assinatura: 
 Nome: Claudio Arnalte
 Cargo: Presidente
 CPF: 021.956.408-63
 Assinatura: 
 Nome: Tatiane Ramalho
 Cargo: Coordenadora
 Assinatura: 
 Nome: Tatiane Ramalho
 Cargo: Coordenadora
 Assinatura: 
 Nome: Tatiane Ramalho
 Cargo: Coordenadora

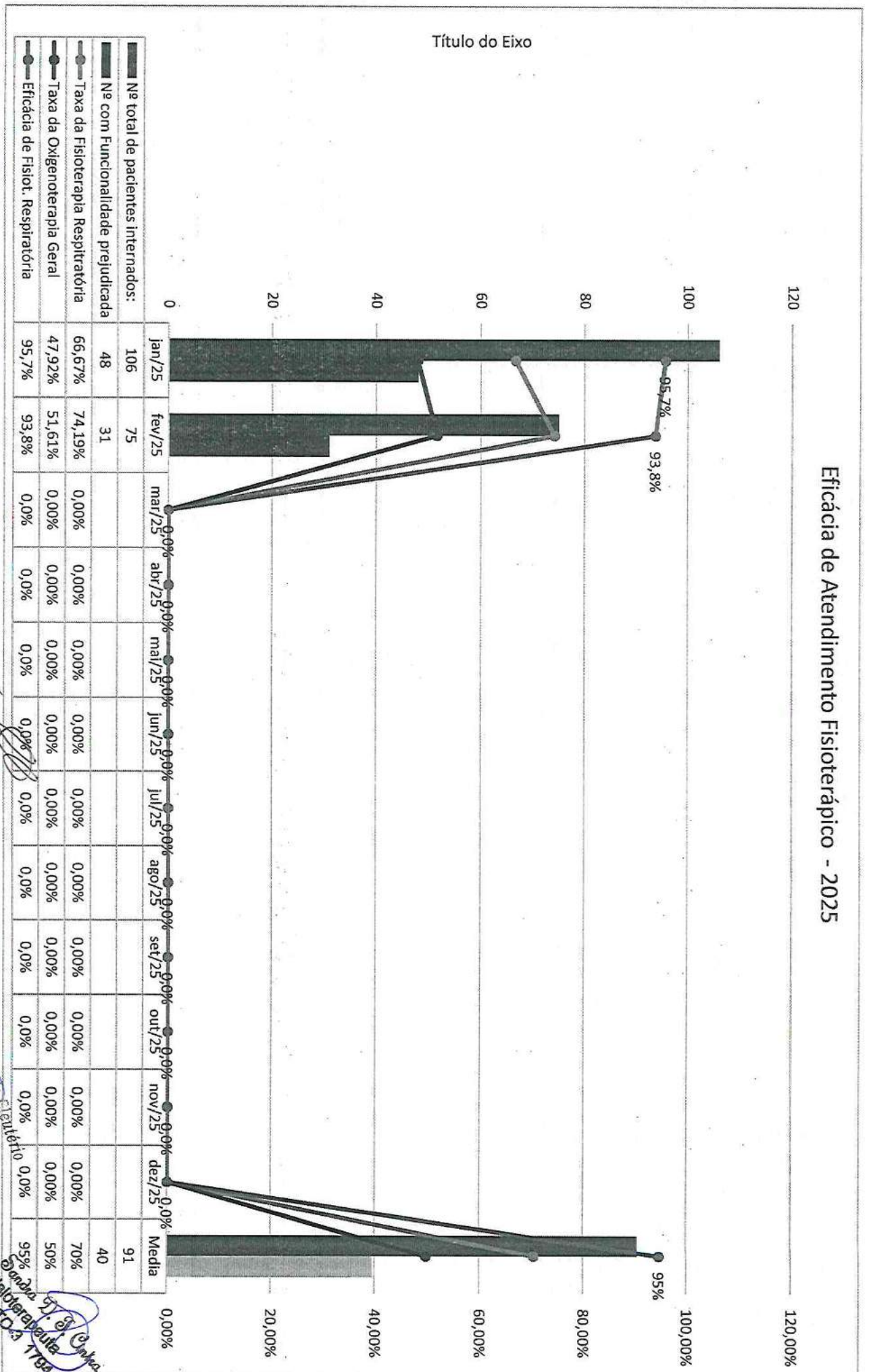
GESTOR DO PROCESSO		QUALIDADE		GERÊNCIA
TATIANE RAMPIM		Fernanda Araújo		CLAUDETE NOGUEIRA
FEVEREIRO	Os pacientes em sua maioria, tiveram alta sem oxigênio por não terem conseguido deambular, a idade e a gravidade da doença contribuíram bastante para esse desfecho.	Após a avaliação inicial sempre propomos metas para desmame e reabilitação através de exercícios respiratório e motor determinado para cada paciente, além do apoio da equipe para retirada do leito sempre que possível e necessário.	continuo	
Março				
Abril				
Mai				
JUNHO				
JULHO				
AGOSTO				
SETEMBRO				
OUTUBRO				
NOVEMBRO				
DEZEMBRO				


Cláudio Anacleto
 Presidente
 CPF 0.21.959.408-63


Tatiane Rampim
 Coordenadora
 Núcleo Intero
 Regulatório


Dra. Sandra
 Fisioterapeuta
 CREFHO 3 17041

Eficácia de Atendimento Fisioterápico - 2025



Cláudio Amatte
Presidente
CPF 021.956.408-63

Política Institucional
Regulação

Dr. Sandra S. S. Cunha
Fisioterapeuta
CREFITC 17847

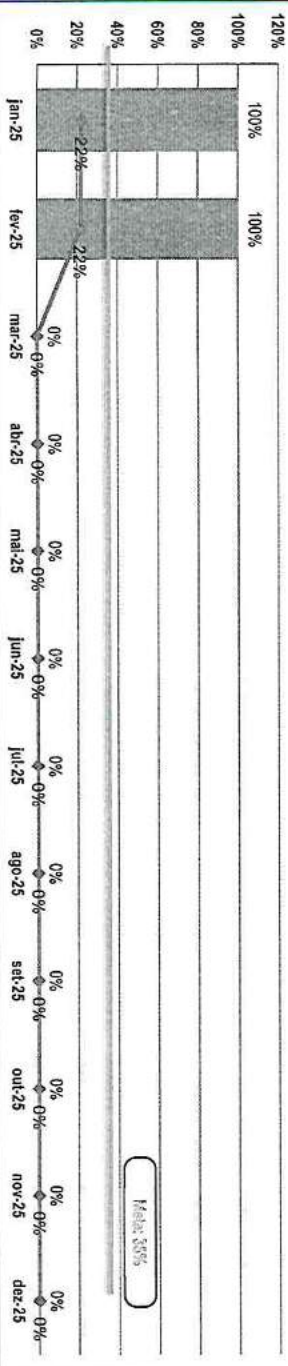
ALINHAMENTO À ESTRATÉGIA

TIPO DO INDICADOR	INTERPRETAÇÃO (o que mede?)	USO (para que fim?)	FONTE	PERIODICIDADE DE MENSURAÇÃO
(X) ESTRATÉGICO () GERENCIAL () PERFIL	Análise na efetividade das medidas de prevenção de broncoaspiração e atendimento fonoaudiológico. * Via de alimentação segura = pacientes com risco de broncoaspiração e que estão com via alimentar segura (SNE ou consistência ajustada)	Analisar a eficácia do atendimento fonoaudiológico para pacientes do SUS (S2 + UTI/SI), sob risco de Broncoaspiração	Coleta do próprio profissional. Deverá alimentar planilha do excel com base no seu controle de atendimentos.	Mensal


FÓRMULA DE CÁLCULO	MÉTODO DE CÁLCULO	NUMERADOR	Nº de pacientes que não sofreram eventos óbvios de broncoaspiração	DENOMINADOR	Nº de pacientes com risco de broncoaspiração-PNAV
<p>Manter 100% de Efetividade e 35% de Avaliação Fonoaudiológica</p> <p>META:</p> <p> Efetividade Broncoaspiração: Nº de pacientes que não sofreram eventos óbvios de broncoaspiração / Nº de pacientes com risco de broncoaspiração-PNAV x 100. Efetividade PNAV: Nº de pacientes que não sofreram PNAV/Nº de pacientes com risco de broncoaspiração-PNAV X 100 Índice de Avaliação: Nº de pacientes atendidos / Nº de pacientes com risco de BCP x 100 </p>					

	Jan/25	fev/25	mar/25	abr/25	mai/25	jun/25	Jul/25	ago/25	set/25	out/25	nov/25	dez/25	MEDIA	TOTAL
Nº Total de Internações SUS	157	119	0	0	0	0	0	0	0	0	0	0	138	276
Nº Admitidos S2 (SUS)	106	75											91	181
Nº Admitidos UTI (SUS)	51	44											48	95
Nº Pacientes com risco identificado para broncoaspiração/PNAV	117	116											117	233
Nº de Pneumonias Não Associadas a Ventilação Mecânica (PNAV)	0	0											#DIV/0!	0
Nº Eventos relacionados a broncoaspiração no S2	0	0											#DIV/0!	0
Nº Total de pacientes atendidos pela Fonoaudiologia	26	25											26	51
Nº Total de Procedimentos Fonoaudiológicos	50	31											41	81
Nº Pacientes com via de alimentação segura*	26	25											26	51
Nº Pacientes em transição para via oral	2	1											2	3
Nº Poles com relíquia programada de sondas alimentares	2	1											2	3
Σ Taxa de Avaliação Fonoaudiológica	22%	22%											22%	0,44
Nº de Pacientes que não sofreram PNAV (Efetividade)	117	116	0	0	0	0	0	0	0	0	0	0	117	233
Nº de Pacientes que não sofreram Broncoasp (efetividade)	117	116	0	0	0	0	0	0	0	0	0	0	117	233
Prevalência do Risco de Broncoaspiração/PNAV	74,52%	97,48%											#DIV/0!	86%
Incidência de casos de Broncoaspiração	0,00%	0,00%	#DIV/0!	#DIV/0!	#DIV/0!	#DIV/0!	#DIV/0!	#DIV/0!	#DIV/0!	#DIV/0!	#DIV/0!	#DIV/0!	#DIV/0!	0%
Incidência de casos de PNAV	0,00%	0,00%	#DIV/0!	#DIV/0!	#DIV/0!	#DIV/0!	#DIV/0!	#DIV/0!	#DIV/0!	#DIV/0!	#DIV/0!	#DIV/0!	#DIV/0!	0%
Efetividade na prevenção de PNAV	100,00%	100,00%	#DIV/0!	#DIV/0!	#DIV/0!	#DIV/0!	#DIV/0!	#DIV/0!	#DIV/0!	#DIV/0!	#DIV/0!	#DIV/0!	#DIV/0!	100%
Efetividade na prevenção de Broncoaspiração	100%	100%	#DIV/0!	#DIV/0!	#DIV/0!	#DIV/0!	#DIV/0!	#DIV/0!	#DIV/0!	#DIV/0!	#DIV/0!	#DIV/0!	#DIV/0!	200%

Efetividade de prevenção da Broncoasp. x Taxa de Avaliação Fonoaudiologia



Total de pacientes atendidos



Cláudio Amatte
Presidente
CPF 021.956.408-63

Yafiane Ramalho
Coordenadora
Núcleo Interno de Regulação

Aline Santana
Coordenadora
Núcleo de Regulação

MÊS	ANÁLISE CRÍTICA O resultado atingiu a meta? () SIM ou () NÃO JUSTIFIQUE O RESULTADO	PLANO DE AÇÃO Houve plano de ação anterior? () SIM ou () NÃO JUSTIFIQUE	PRAZO
JANEIRO	As metas relacionadas à efetividade na prevenção de PNAV e broncoaspiração foram atingidas. Já a meta de avaliação fonocardiológica não foi atingida, devido à demanda/necessidade de atendimento em outros setores do hospital.	Apesar da meta de avaliação fonocardiológica não ter sido atingida, não houve ocorrência de PNAVs e broncoaspiração, o que também reflete a efetividade do trabalho fonocardiológico.	
FEVEREIRO	As metas relacionadas à efetividade na prevenção de PNAV e broncoaspiração foram atingidas. Já a meta de avaliação fonocardiológica não foi atingida, devido à demanda/necessidade de atendimento em outros setores do hospital.	Apesar da meta de avaliação fonocardiológica não ter sido atingida, não houve ocorrência de PNAVs e broncoaspiração, o que também reflete a efetividade do trabalho fonocardiológico.	
MARÇO			
ABRIL			
MAIO			
JUNHO			
JULHO			
AGOSTO			
SETEMBRO			
OUTUBRO			
NOVEMBRO			
DEZEMBRO			
GESTOR DO PROCESSO TATIANE RAMPIM		QUALIDADE Fernanda Araújo	GERÊNCIA CLAUDETE NOGUEIRA

Aline Santana
Fonoaudióloga
CPF: 2.201.139


Claudio Amatte
Presidente
CPF 02.1.956.108-63

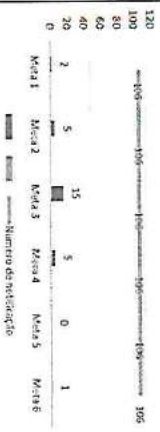

Tatiane Rampim - Eletório
Coordenadora de Regulação
Núcleo Interdisciplinar

SETOR RESPONSÁVEL PELO PREENCHIMENTO: QUALIDADE


Número de abertura de Notificações - 2025




Numero de Notificação x 06 Metas




Sector responsável pela abertura



Sector Responsável pela resposta



NOTIFICAÇÕES AGUARDANDO RESPOSTA



Desfecho



AÇÕES DE MELHORIAS - JANEIRO

Cláudio Amatte
Presidente
CPF 021.956.408-63

Tatiane Raimun Nonato
Coordenadora
Núcleo Integrado de Regulação

NI Occ.	Atend.	Objeto	Dt evento	Dt cadastro	Sector de Registro	Sector Envolvido	Evento	Classificacao	Gravidade	Status	Detalhamento	Convênio
13789	3463315	N	01/01/2025	01/01/2025	S.2	S.2	Falha no processo de trabalho	Incidente (sem dano)	Sem Dano	Concluído	Outros	SUS - Inf/amb e Honorários
13790	3463914	S	01/01/2025	01/01/2025	S.2	S.2	Falha no processo de trabalho	Incidente (sem dano)	Sem Dano	Concluído	Outros	SUS - Inf/amb e Honorários
13791	3462316	N	01/01/2025	01/01/2025	S.2	S.2	Falha Exame Laboratorial	Incidente (sem dano)	Sem Dano	Em análise	Atraso coleta - enfermagem	SUS - Inf/amb e Honorários
13794	3463548	N	02/01/2025	02/01/2025	S.1	S.1	Falha no processo de trabalho	Circunstância de Risco	Sem Dano	Concluído	Outros	SUS - Inf/amb e Honorários
13795	3462316	N	02/01/2025	02/01/2025	S.2	S.2	Falha no processo de trabalho	Circunstância de Risco	Sem Dano	Concluído	Outros	SUS - Inf/amb e Honorários

13796	3461159	N	02/01/2025	02/01/2025	S.2	S.2	Falha no processo de trabalho	Circunstância de Risco	Sem Dano	Concluído	Acesso Venoso Periférico punccionado com	SUS - In/Ámb e Honorários
13797	3465306	N	02/01/2025	02/01/2025	TMO	Laboratório - Coleta	Meta 2 - Falha Registro e	Quebra de acordo	Sem Dano	Em análise	Cumprimento Plano de Cuidados/Projeto	A.S.P.B - Associação de Saúde
13799	3465994	N	02/01/2025	02/01/2025	S.3	Diretoria Técnica	Meta 3 - Medicação Segura	Circunstância de Risco	Sem Dano	Concluído	Falha na prescrição de medicamentos	A.S.P.B - Associação de Saúde
13801	3466107	N	03/01/2025	03/01/2025	Pronto Atendimento	Tomografia	Falha Exame de Imagem	Quebra de acordo	Sem Dano	Encaminhado	Falha acordo entre processos	A.S.P.B - Associação de Saúde
13802	3465235	S	03/01/2025	03/01/2025	Centro Cirúrgico	Diretoria Técnica	Meta 4 - Cirurgia Segura	Não Evidenciado/Fragilidade	Sem Dano	Concluído	Suspeita de reabordagem	A.S.P.B - Associação de Saúde
13811	3463494	N	04/01/2025	04/01/2025	U T I - Terreo	U T I - Terreo	Meta 3 - Medicação Segura	Quase Erro (Near Miss)	Sem Dano	Concluído	Falha na prescrição de medicamentos	SUS - In/Ámb e Honorários
13807	3466479	N	04/01/2025	04/01/2025	Pronto Atendimento	Ultrassonografia	Falha Exame de Imagem	Circunstância de Risco	Sem Dano	Encaminhado	Serviço indisponível	A.S.P.B - Associação de Saúde
13808	3466480	N	04/01/2025	04/01/2025	Pronto Atendimento	Ultrassonografia	Falha Exame de Imagem	Circunstância de Risco	Sem Dano	Encaminhado	Serviço indisponível	A.S.P.B - Associação de Saúde
13810	3465362	S	04/01/2025	04/01/2025	S.1	S.1	Falha no processo de trabalho	Circunstância de Risco	Sem Dano	Concluído	Outros	SUS - In/Ámb e Honorários
13813	3465315	N	05/01/2025	05/01/2025	S.2	Laboratório - Coleta	Falha Exame Laboratorial	Quebra de acordo	Sem Dano	Em análise	Atraso coleta	SUS - In/Ámb e Honorários
13816	3465386	S	05/01/2025	05/01/2025	S.2	S.2	Meta 3 - Medicação Segura	Circunstância de Risco	Sem Dano	Concluído	Falha na administração de medicamentos	SUS - In/Ámb e Honorários
13822	3463402	N	05/01/2025	05/01/2025	U T I - Terreo	U T I - Terreo	Meta 3 - Medicação Segura	Circunstância de Risco	Sem Dano	Concluído	Erro de Medicação	SUS - In/Ámb e Honorários
13823	3466738	N	05/01/2025	05/01/2025	Pronto Atendimento	Pronto Atendimento	Falha no processo de trabalho	Circunstância de Risco	Sem Dano	Encaminhado	Outros	A.S.P.B - Associação de Saúde
13824	3464781	N	06/01/2025	06/01/2025	H.3	Diretoria Técnica	Meta 2 - Falha Registro e	Quebra de acordo	Sem Dano	Em análise	Transição de cuidado	A.S.P.B - Associação de Saúde
13829	3466555	N	06/01/2025	06/01/2025	Centro Cirúrgico	Diretoria Técnica	Meta 4 - Cirurgia Segura	Não Evidenciado/Fragilidade	Sem Dano	Concluído	Suspeita de reabordagem	A.S.P.B - Associação de Saúde
13831	3464799	N	07/01/2025	07/01/2025	S.3	S.3	Falha no processo de trabalho	Quebra de acordo	Sem Dano	Concluído	Outros	A.S.P.B - Associação de Saúde
13832	3467265	N	07/01/2025	07/01/2025	TMO	Diretoria Técnica	Falha no processo de trabalho	Quebra de acordo	Sem Dano	Concluído	Acesso Venoso Periférico punccionado com	SUS - In/Ámb e Honorários
13843	3462316	N	07/01/2025	08/01/2025	S.2	S.2	Falha no processo de trabalho	Circunstância de Risco	Sem Dano	Concluído	Outros	ASSISTÊNCIA MÉDICA R.S.P.B
13834	3467338	S	07/01/2025	07/01/2025	TMO	Diretoria Técnica	Falha no processo de trabalho	Circunstância de Risco	Sem Dano	Concluído	Outros	A.S.P.B - Associação de Saúde
13836	3462809	N	07/01/2025	07/01/2025	TMO	Diretoria Técnica	Falha no processo de trabalho	Quebra de acordo	Sem Dano	Em análise	Outros	A.S.P.B - Associação de Saúde
13838	3467621	N	07/01/2025	07/01/2025	S.2	NIR - Núcleo Interno Regulação	Meta 1 - Falha Identificação	Circunstância de Risco	Sem Dano	Encaminhado	Falha identificação de paciente	SUS - In/Ámb e Honorários
13842	3465317	S	08/01/2025	09/01/2025	S.2	S.2	Falha no processo de trabalho	Incidente (sem dano)	Sem Dano	Concluído	Outros	SUS - In/Ámb e Honorários
13845	3466539	N	09/01/2025	09/01/2025	Pronto Atendimento	Laboratório - Coleta	Falha Exame Laboratorial	Incidente (sem dano)	Sem Dano	Em análise	Atraso retirada de amostra no setor	A.S.P.B - Associação de Saúde
13847	3468373	N	09/01/2025	09/01/2025	Pronto Atendimento	Pronto Atendimento	Meta 2 - Falha Registro e	Circunstância de Risco	Sem Dano	Encaminhado	Transição de cuidado	A.S.P.B - Associação de Saúde
13849	3467870	N	09/01/2025	09/01/2025	S.3	Serviço de Nutrição e Dietética -	Atorização de jejum	Incidente (sem dano)	Sem Dano	Encaminhado	exame	A.S.P.B - Associação de Saúde
13851	3466720	N	10/01/2025	10/01/2025	H.3	S.1	Falha no processo de trabalho	Circunstância de Risco	Sem Dano	Encaminhado	Outros	A.S.P.B - Associação de Saúde
13852	3467751	N	10/01/2025	10/01/2025	S.1	Farmácia Central	Meta 3 - Medicação Segura	Incidente (sem dano)	Sem Dano	Concluído	Falha na dispensação de medicamentos	A.S.P.B - Associação de Saúde
13871	3469692	N	10/01/2025	15/01/2025	Central de Material Esterilizado	Plano de Saúde - Credenciamento	Entrada OPME - CME	Circunstância de Risco	Sem Dano	Concluído	Atraso na entrega	A.S.P.B - Associação de Saúde
13872	3469849	N	10/01/2025	15/01/2025	Central de Material Esterilizado	Plano de Saúde - Credenciamento	Entrada OPME - CME	Circunstância de Risco	Sem Dano	Concluído	Atraso na entrega	A.S.P.B - Associação de Saúde
13854	3467341	N	11/01/2025	11/01/2025	S.3	S.3	Obstrução de SNE/SNG	Incidente (sem dano)	Sem Dano	Concluído	Obstrução	A.S.P.B - Associação de Saúde
13856	3460436	N	12/01/2025	12/01/2025	S.3	S.3	Falha no processo de trabalho	Incidente (sem dano)	Sem Dano	Concluído	Outros	A.S.P.B - Associação de Saúde
13857	3459794	N	12/01/2025	12/01/2025	S.3	S.3	Falha no processo de trabalho	Incidente (sem dano)	Sem Dano	Concluído	Outros	A.S.P.B - Associação de Saúde
13862	3468766	N	13/01/2025	13/01/2025	H.3	Laboratório de Análises Clínicas	Falha Exame Laboratorial	Quebra de acordo	Sem Dano	Em análise	Atraso resultado acordado	A.S.P.B - Associação de Saúde
13873	3470425	N	13/01/2025	15/01/2025	Central de Material Esterilizado	Plano de Saúde - Credenciamento	Entrada OPME - CME	Circunstância de Risco	Sem Dano	Concluído	Atraso na entrega	A.S.P.B - Associação de Saúde

Claudio Amatte
Presidente

Fátima Rampim Fleitério
Coordenadora
Núcleo Interno de Regulação

13892	3471058	N	14/01/2025	17/01/2025	Central de Material Esterilizado	Plano de Saúde - Credenciamento	Entrada OPME - CME	Circunstância de Risco	Sem Dano	Concluído	Atraso na entrega	A.S.P.B - Associação de Saúde
13867	3468730	5	14/01/2025	14/01/2025	U T I - 1º Andar	Diretoria Técnica	Falha no processo de trabalho	Incidente (sem dano)	Sem Dano	Concluído	Outros	A.S.P.B - Associação de Saúde
13869	3470276	N	14/01/2025	14/01/2025	TMO	TMO	Falha no processo de trabalho	Quebra de acordo	Sem Dano	Concluído	Outros	ASSISTENCIA MEDICA R.S.P.B
13887	3471283	N	16/01/2025	16/01/2025	H.3	Diretoria Técnica	Falha no processo de trabalho	Circunstância de Risco	Sem Dano	Em análise	Outros	A.S.P.B - Associação de Saúde
13889	3470045	N	16/01/2025	16/01/2025	H.3	Farmácia Central	Falha no processo de trabalho	Incidente (sem dano)	Sem Dano	Encaminhado	Outros	A.S.P.B - Associação de Saúde
13903	3472110	N	16/01/2025	20/01/2025	Central de Material Esterilizado	Plano de Saúde - Credenciamento	Entrada OPME - CME	Circunstância de Risco	Sem Dano	Concluído	Atraso na entrega	A.S.P.B - Associação de Saúde
13993	3471696	5	18/01/2025	18/01/2025	S.3	Diretoria Técnica	Falha no processo de trabalho	Quebra de acordo	Sem Dano	Em análise	Outros	A.S.P.B - Associação de Saúde
13996	3472018	N	18/01/2025	18/01/2025	S.3	Diretoria Técnica	Falha no processo de trabalho	Quebra de acordo	Sem Dano	Encaminhado	Outros	A.S.P.B - Associação de Saúde
13999	3472288	N	19/01/2025	19/01/2025	TMO	Laboratório - Coleta	Falha no processo de trabalho	Quebra de acordo	Sem Dano	Em análise	Atraso retirada de amostra no setor	A.S.P.B - Associação de Saúde
13900	3460618	N	19/01/2025	19/01/2025	S.2	Farmácia Central	Falha no processo de trabalho	Circunstância de Risco	Sem Dano	Encaminhado	Outros	SUS - In/AmB e Honorários
13901	3468730	5	19/01/2025	19/01/2025	U T I - 1º Andar	U T I - 1º Andar	Falha no processo de trabalho	Circunstância de Risco	Sem Dano	Encaminhado	Outros	A.S.P.B - Associação de Saúde
13904	3472106	N	20/01/2025	20/01/2025	Centro Cirúrgico	Banco de Sangue	Falha no processo de trabalho	Quebra de acordo	Sem Dano	Concluído	Outros	A.S.P.B - Associação de Saúde
13910	3473012	5	20/01/2025	20/01/2025	Pronto Atendimento	Laboratório de Análises Clínicas	Falha no processo de trabalho	Quebra de acordo	Sem Dano	Em análise	Atraso resultado acordado	A.S.P.B - Associação de Saúde
13916	3470767	N	20/01/2025	21/01/2025	U T I - 1º Andar	U T I - 1º Andar	Falha no processo de trabalho	Circunstância de Risco	Sem Dano	Encaminhado	Outros	A.S.P.B - Associação de Saúde
13953	3473655	N	20/01/2025	24/01/2025	Central de Material Esterilizado	Plano de Saúde - Credenciamento	Entrada OPME - CME	Circunstância de Risco	Sem Dano	Concluído	Atraso na entrega	A.S.P.B - Associação de Saúde
13917	3472720	N	21/01/2025	21/01/2025	Centro Cirúrgico	S.3	Meia 2 - Falha Registro e	Circunstância de Risco	Sem Dano	Concluído	Outros	A.S.P.B - Associação de Saúde
13918	3473290	N	21/01/2025	21/01/2025	Centro Cirúrgico	Recepção de Internação	Meia 1 - Falha Identificação	Incidente (sem dano)	Sem Dano	Encaminhado	Identificação prontuário	Particular
13919	3473211	5	21/01/2025	21/01/2025	TMO	Diretoria Técnica	Falha no processo de trabalho	Quebra de acordo	Sem Dano	Em análise	Outros	A.S.P.B - Associação de Saúde
13920	3473279	N	21/01/2025	21/01/2025	H.3	Diretoria Técnica	Falha no processo de trabalho	Circunstância de Risco	Sem Dano	Concluído	Outros	A.S.P.B - Associação de Saúde
13954	3474154	N	21/01/2025	24/01/2025	Central de Material Esterilizado	Plano de Saúde - Credenciamento	Entrada OPME - CME	Circunstância de Risco	Sem Dano	Concluído	Atraso na entrega	A.S.P.B - Associação de Saúde
13931	3467283	N	22/01/2025	22/01/2025	S.2	Laboratório - Coleta	Falha Exame Laboratorial	Incidente (sem dano)	Sem Dano	Encaminhado	Atraso retirada de amostra no setor	SUS - In/AmB e Honorários
13932	3467341	N	22/01/2025	22/01/2025	H.3	H.3	Falha no processo de trabalho	Incidente (sem dano)	Sem Dano	Concluído	Outros	A.S.P.B - Associação de Saúde
13939	3472602	5	22/01/2025	23/01/2025	U T I - 1º Andar	U T I - 1º Andar	Meia 3 - Medicação Segura	Circunstância de Risco	Sem Dano	Encaminhado	Falha na administração de medicamentos	A.S.P.B - Associação de Saúde
14005	3474389	N	22/01/2025	27/01/2025	Central de Material Esterilizado	Plano de Saúde - Credenciamento	Entrada OPME - CME	Circunstância de Risco	Sem Dano	Concluído	Atraso na entrega	A.S.P.B - Associação de Saúde
14006	3474737	N	22/01/2025	27/01/2025	Central de Material Esterilizado	Plano de Saúde - Credenciamento	Entrada OPME - CME	Circunstância de Risco	Sem Dano	Concluído	Atraso na entrega	A.S.P.B - Associação de Saúde
14004	3474781	N	22/01/2025	27/01/2025	Central de Material Esterilizado	Plano de Saúde - Credenciamento	Entrada OPME - CME	Circunstância de Risco	Sem Dano	Concluído	Atraso na entrega	A.S.P.B - Associação de Saúde
13991	3473281	N	22/01/2025	27/01/2025	U T I - Térreo	U T I - Térreo	Meia 3 - Medicação Segura	Incidente (sem dano)	Sem Dano	Encaminhado	Falha aprazamento	SUS - In/AmB e Honorários
13943	3474046	N	22/01/2025	23/01/2025	S.3	Diretoria Técnica	Meia 3 - Medicação Segura	Incidente (sem dano)	Sem Dano	Concluído	Falha na prescrição de medicamentos	FILANTROPIA
13997	3470753	N	23/01/2025	23/01/2025	H.3	Diretoria Clínica	Meia 3 - Medicação Segura	Incidente (sem dano)	Sem Dano	Encaminhado	Falha na prescrição de medicamentos	A.S.P.B - Associação de Saúde
13938	3473920	N	23/01/2025	23/01/2025	H.3	H.3	Meia 3 - Medicação Segura	Incidente (sem dano)	Sem Dano	Concluído	Falha aprazamento	A.S.P.B - Associação de Saúde
13944	3473358	N	23/01/2025	23/01/2025	Centro Cirúrgico	S.3	Meia 2 - Falha Registro e	Circunstância de Risco	Sem Dano	Concluído	Atraso na entrega	A.S.P.B - Associação de Saúde
14001	3474934	N	23/01/2025	27/01/2025	Central de Material Esterilizado	Plano de Saúde - Credenciamento	Entrada OPME - CME	Circunstância de Risco	Sem Dano	Concluído	Atraso na entrega	A.S.P.B - Associação de Saúde
13948	3474781	N	24/01/2025	24/01/2025	S.3	Centro Cirúrgico	Jejum prolongado	Incidente (sem dano)	Sem Dano	Encaminhado	Falha prescrição	FILANTROPIA
13949	3473288	N	24/01/2025	24/01/2025	U T I - 1º Andar	Centro Cirúrgico	Jejum prolongado	Incidente (sem dano)	Sem Dano	Encaminhado	Falha prescrição	ASSISTENCIA MEDICA R.S.P.B

Claudio Amatte
Presidente
056.408-63

Patiane Romfim Eleutério
Coordenadora
Núcleo Interfórum de Regulação

13951	3473566	N	24/01/2025	24/01/2025	Central de Material Esterilizado	Plano de Saúde - Credenciamento	Entrada OPME - CME	Circunstância de Risco	Sem Dano	Concluído	Atraso na entrega	A.S.P.B - Associação de Saúde
14002	3475415	N	24/01/2025	27/01/2025	Central de Material Esterilizado	Plano de Saúde - Credenciamento	Entrada OPME - CME	Circunstância de Risco	Sem Dano	Concluído	Atraso na entrega	A.S.P.B - Associação de Saúde
14003	3475900	N	24/01/2025	27/01/2025	Central de Material Esterilizado	Plano de Saúde - Credenciamento	Entrada OPME - CME	Circunstância de Risco	Sem Dano	Concluído	Atraso na entrega	A.S.P.B - Associação de Saúde
13961	3470825	N	25/01/2025	25/01/2025	TMO	Diretoria Técnica	Meta 3 - Medicação Segura	Incidente (sem dano)	Sem Dano	Concluído	Falha na prescrição de medicamentos	A.S.P.B - Associação de Saúde
13971	3474373	N	26/01/2025	26/01/2025	H.3	H.3	Meta 6 - Queda	Incidente (sem dano)	Sem Dano	Concluído	Queda letto	A.S.P.B - Associação de Saúde
14034	3475400	N	26/01/2025	30/01/2025	S.1	S.1	Falha no processo de trabalho	Incidente (sem dano)	Sem Dano	Encaminhado	Outros	SUS - In/Am e Honorários
13973	3473312	N	26/01/2025	26/01/2025	S.1	S.1	Meta 3 - Medicação Segura	Incidente (sem dano)	Sem Dano	Encaminhado	Erro de Medicação	A.S.P.B - Associação de Saúde
13977	3475589	N	26/01/2025	26/01/2025	H.3	Diretoria Técnica	Falha no processo de trabalho	Quebra de acordo	Sem Dano	Em análise	Outros	A.S.P.B - Associação de Saúde
13991	3475657	N	26/01/2025	26/01/2025	Pronto Atendimento	Laboratório de Análises Clínicas	Falha Exame Laboratorial	Quebra de acordo	Sem Dano	Em análise	Atraso retirada de amostra no setor	A.S.P.B - Associação de Saúde
13982	3475672	N	26/01/2025	26/01/2025	Pronto Atendimento	Laboratório de Análises Clínicas	Falha Exame Laboratorial	Quebra de acordo	Sem Dano	Em análise	Atraso retirada de amostra no setor	A.S.P.B - Associação de Saúde
13987	3475556	N	26/01/2025	26/01/2025	Pronto Atendimento	Laboratório de Análises Clínicas	Falha Exame Laboratorial	Quebra de acordo	Sem Dano	Em análise	Atraso retirada de amostra no setor	A.S.P.B - Associação de Saúde
13990	3475411	N	26/01/2025	27/01/2025	U T I - Térreo	U T I - Térreo	Meta 3 - Medicação Segura	Incidente (sem dano)	Sem Dano	Encaminhado	Falha aprazamento	SUS - In/Am e Honorários
13988	3475580	5	26/01/2025	26/01/2025	H.2	H.2	Meta 3 - Medicação Segura	Circunstância de Risco	Sem Dano	Concluído	Falha na administração de medicamentos	ASSISTÊNCIA MÉDICA R.S.P.B
13984	3473864	N	27/01/2025	27/01/2025	H.2	Laboratório de Análises Clínicas	Falha Exame Laboratorial	Quebra de acordo	Sem Dano	Em análise	Atraso resultado acordado	A.S.P.B - Associação de Saúde
13995	3475348	N	27/01/2025	27/01/2025	H.3	Laboratório de Análises Clínicas	Falha Exame Laboratorial	Quebra de acordo	Sem Dano	Em análise	Atraso resultado acordado	A.S.P.B - Associação de Saúde
14000	3473820	N	27/01/2025	27/01/2025	H.3	Laboratório de Análises Clínicas	Recolha de exame	Quebra de acordo	Sem Dano	Em análise	Falha na retirada de amostra	A.S.P.B - Associação de Saúde
14009	3475355	N	27/01/2025	27/01/2025	H.2	Laboratório de Análises Clínicas	Falha Exame Laboratorial	Quebra de acordo	Sem Dano	Em análise	Atraso retirada de amostra no setor	SUS - In/Am e Honorários
14016	3476316	N	28/01/2025	28/01/2025	Centro Cirúrgico	Central de Material Esterilizado	Falha de Montagem CME	Circunstância de Risco	Sem Dano	Concluído	Falha de Instrumental	Particular
14017	3476316	N	28/01/2025	28/01/2025	Centro Cirúrgico	Laboratório - Coleita	OPME - Centro Cirúrgico	Circunstância de Risco	Sem Dano	Concluído	Falha Equipamento	Particular
14018	3467278	N	28/01/2025	28/01/2025	H.2	Laboratório - Coleita	Falha Exame Laboratorial	Quebra de acordo	Sem Dano	Em análise	Atraso retirada de amostra no setor	A.S.P.B - Associação de Saúde
14019	3475518	N	28/01/2025	28/01/2025	U T I - Térreo	Núcleo de Segurança do Paciente	Parada cardio respiratório	Protocolo de Londres	Sem Dano	Em análise	Reverida	SUS - In/Am e Honorários
14029	3475411	N	28/01/2025	29/01/2025	U T I - Térreo	U T I - Térreo	Meta 3 - Medicação Segura	Incidente (sem dano)	Sem Dano	Encaminhado	Falha aprazamento	SUS - In/Am e Honorários
14025	3474391	N	28/01/2025	28/01/2025	H.3	Ultrassonografia	Falha Exame de Imagem	Circunstância de Risco	Sem Dano	Concluído	Falha acordo entre processos	A.S.P.B - Associação de Saúde
14026	3476284	N	28/01/2025	28/01/2025	S.1	NIR - Núcleo Interno Regulatório	Falha Exame de Imagem	Circunstância de Risco	Sem Dano	Encaminhado	Reificação de laudo	SUS - In/Am e Honorários
14083	3477608	N	29/01/2025	05/02/2025	Central de Material Esterilizado	Plano de Saúde - Credenciamento	Entrada OPME - CME	Circunstância de Risco	Sem Dano	Encaminhado	Atraso na entrega	A.S.P.B - Associação de Saúde
14084	3477665	N	29/01/2025	05/02/2025	Central de Material Esterilizado	Plano de Saúde - Credenciamento	Entrada OPME - CME	Circunstância de Risco	Sem Dano	Encaminhado	Atraso na entrega	A.S.P.B - Associação de Saúde
14032	3474871	N	30/01/2025	30/01/2025	S.2	S.2	Falha no processo de trabalho	Circunstância de Risco	Sem Dano	Concluído	Outros	SUS - In/Am e Honorários
14033	3464768	N	30/01/2025	30/01/2025	S.3	Farmácia Central	Falha no processo de trabalho	Circunstância de Risco	Sem Dano	Concluído	Outros	SUS - In/Am e Honorários
14036	3470436	N	30/01/2025	30/01/2025	S.2	S.2	Falha Exame Laboratorial	Circunstância de Risco	Sem Dano	Concluído	Atraso coleta - enfermagem	SUS - In/Am e Honorários
14042	3477811	N	31/01/2025	31/01/2025	Pronto Atendimento	Laboratório de Análises Clínicas	Falha Exame Laboratorial	Quebra de acordo	Sem Dano	Encaminhado	Atraso resultado acordado	A.S.P.B - Associação de Saúde
14043	3477814	N	31/01/2025	31/01/2025	Pronto Atendimento	Laboratório de Análises Clínicas	Falha Exame Laboratorial	Quebra de acordo	Sem Dano	Encaminhado	Atraso retirada de amostra no setor	A.S.P.B - Associação de Saúde
14088	3470825	N	31/01/2025	05/02/2025	TMO	Banco de Sangue	Falha sistema	Circunstância de Risco	Sem Dano	Concluído	Falha prescrição	A.S.P.B - Associação de Saúde
14086	3478166	N	31/01/2025	31/01/2025	Centro Cirúrgico	Central de Material Esterilizado	Meta 4 - Cirurgia Segura	Quase Erro (Near Miss)	Sem Dano	Concluído	Outros	A.S.P.B - Associação de Saúde

Claudio Amatta
Presidente
05/02/2025 05:48:63

Patiane Kaminari
Coordenadora
Núcleo Interno de Regulação

Fernanda Araújo
Supervisora de Qualidade
05/02/2025 10:31:25



Beneficência
Portuguesa

FICHA TÉCNICA DO INDICADOR

TÍTULO: TAXA DE SATISFAÇÃO DO PACIENTE

PROCESSO:
SAC

ALINHAMENTO À ESTRATÉGIA

INTERPRETAÇÃO
(o que mede?)

USO (Para que fim?)

FONTE

PERIODICIDADE
DE MENSURAÇÃO

(X) ESTRATÉGICO () GERENCIAL () PERFIL

Tratar da insatisfação e aplicar melhoria continua nas áreas avaliadas pelo cliente junto aos gestores do convênio SUS-SMS

Avallar mensalmente todos os aspectos avaliados na pesquisa aplicada junto aos setores destinados ao convênio SUS. Acompanhar a pergunta marcador "Se o cliente indica o hospital para outras pessoas"

A Analista de atendimento do SAC irá realizar a inserção das pesquisas respondidas no formulário on line, baixar o arquivo para o Excel e realizar a construção do indicador destinado aos pacientes SUS referente ao período mensal

Mensal

FORMULA DE CALCULO

Nº de Perguntas marcador respondidas SIM / Nº de Pesquisas realizadas na UTI T e S2 - SUS x 100

META: ATINGIR 90% DO INDICE DE SATISFAÇÃO QUANDO >90% TRATAR MELHORIAS COM AS ÁREAS

MÉTODO DE CÁLCULO

Numerador

Nº de Perguntas marcador respondidas SIM

Denominador

Nº de Pesquisas realizadas na UTI T e S2 - SUS

	Jan/25	fev/25	mar/25	abr/25	mai/25	jun/25	jul/25	ago/25	set/25	out/25	nov/25	dez/25	MEDIA	TOTAL
Σ Total de Pesquisas Realizadas (SUS)	41	49	0	0	0	0	0	0	0	0	0	0	45	90
Nº de Pesquisas realizadas no S2	25	34											30	59
Nº de Pesquisas realizadas na UTI T	10	8											9	18
Nº de Pesquisas realizadas no S1	6	7											42	83
Σ nº de Perguntas marcador SIM	38	45	0	0	0	0	0	0	0	0	0	0	42	83
Σ nº de Perguntas marcador NÃO	3	4											4	7
INDICE DE SATISFAÇÃO	93%	92%	#DIV/0!	#DIV/0!	#DIV/0!	#DIV/0!	#DIV/0!	#DIV/0!	#DIV/0!	#DIV/0!	#DIV/0!	#DIV/0!	92%	185%

ANÁLISE CRÍTICA
O resultado atingiu a meta? () SIM ou () NÃO
JUSTIFIQUE O RESULTADO

PLANO DE AÇÃO
Houve plano de ação anterior? () SIM ou () NÃO
JUSTIFIQUE

PRAZO

MÊS			
JANEIRO			
FEVEREIRO			
MARÇO			
ABRIL			
MAIO			
JUNHO			
JULHO			
AGOSTO			
SETEMBRO			
OUTUBRO			
NOVEMBRO			
DEZEMBRO			

GESTOR DO PROCESSO

DARCI DINIZ

QUALIDADE

Fernanda Araújo

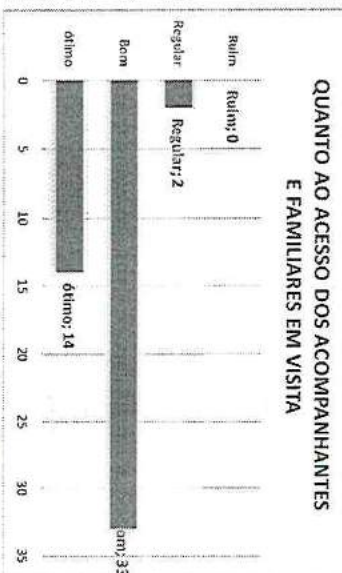








GERÊNCIA

JULIANA PRADO

Claudio Amatte
Presidente
RMC 071.956.408-63

Yatiane Rampin Pleutério
Coordenadora
Núcleo Inter de Regulação

Darci Bordin Diniz
Analista de Atendimento







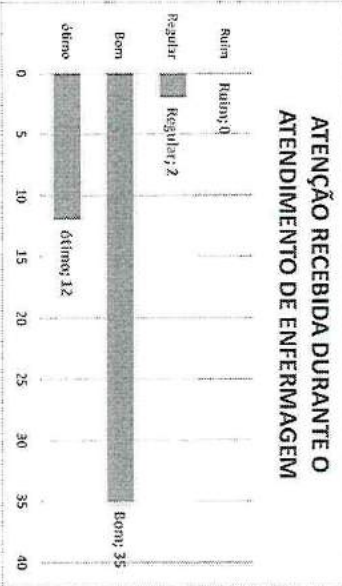


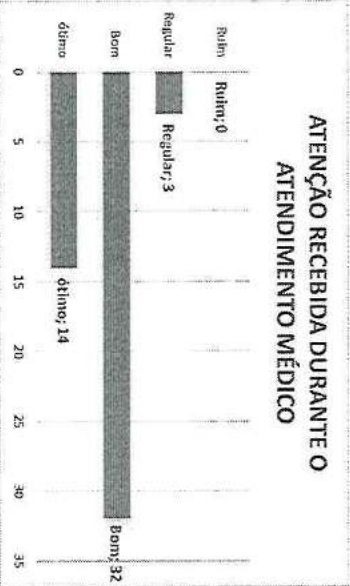

Claudio Amatte

Claudio Amatte
Presidente
CPF 021.956.408-63

Darci Bordin Diniz

Darci Bordin Diniz
Analista de Atendimento

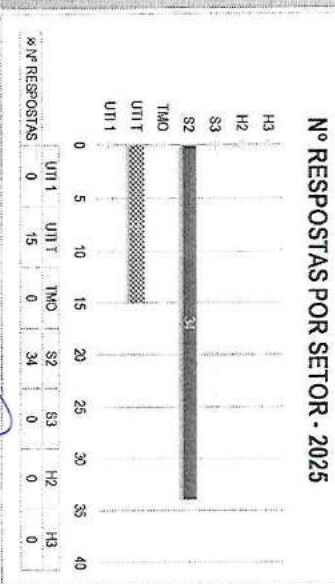







Tatiane Pamim Eleutério
Coordenadora
Núcleo Interno de Regulação



Cláudio Amatte
Presidente
CPF 021.956.408-63

Tatiana Rappin Fleutério
Coordenadora
Núcleo Interno de Regulação

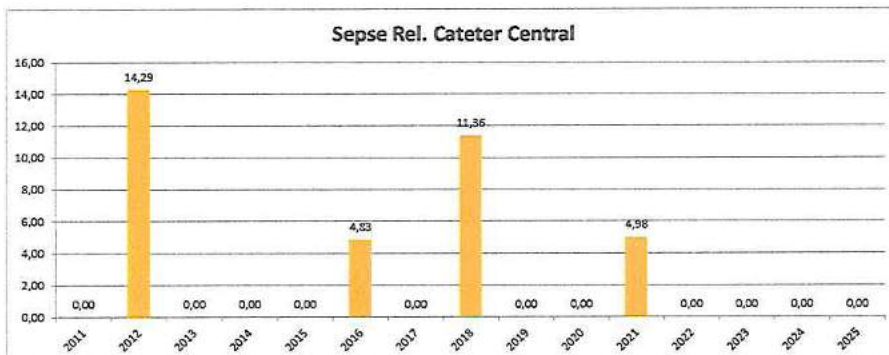
Darci Bordin Diniz
Assessora de Administração



Tatiane Rompim Eleutério
Coordenadora
Núcleo Interno de Regulação

Darci Bordin Diniz
Presidente do Conselho de Administração

Claudio Amatte
Presidente
CPF 021.956.408-63



Número em 2025

0

Óbitos

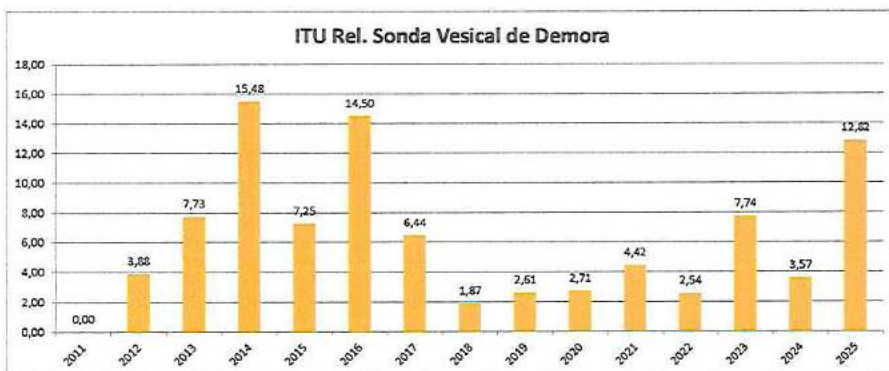
0

Letalidade

0,0%

Acumulado 2025

0,00 BSI/1000CVC-dia



Número em 2025

5

Óbitos

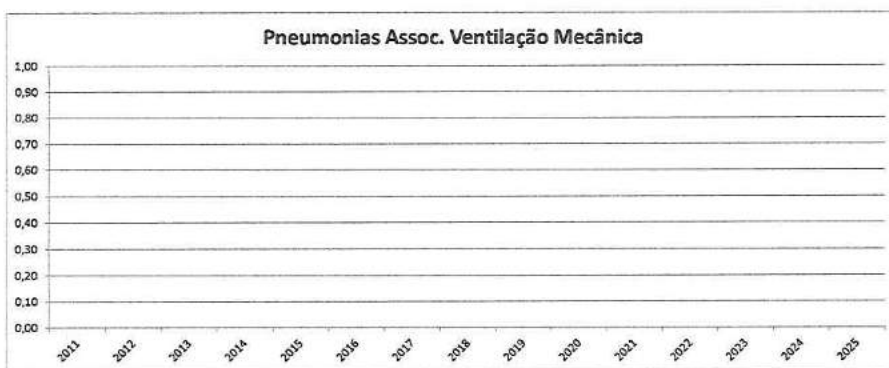
0

Letalidade

0,0%

Acumulado 2025

12,82 ITU/1000SV-dia



Número em 2025

0

Óbitos

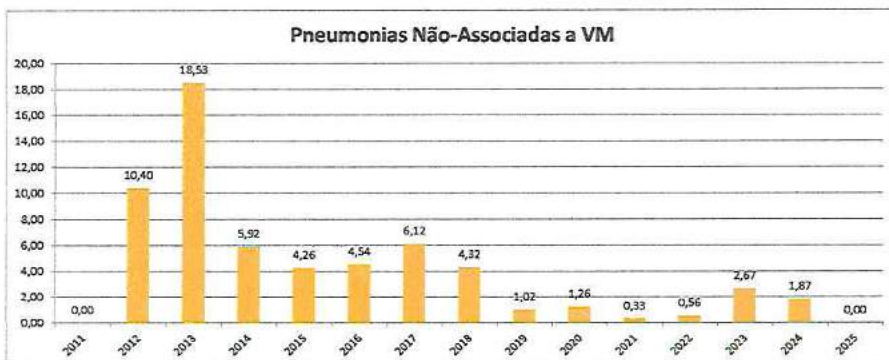
0

Letalidade

0,0%

Acumulado 2025

#DIV/0! PAV/1000VM-dia



Número em 2025

0

Óbitos

0

Letalidade

0,0%

Acumulado 2025

0,00 PNAV/1000 PRB-dia

Tatiane Rampim Escutã
Coordenadora
Núcleo Interno de Rec

Cláudio Amatte
Presidente
CPF 021.956.408-63

Dr. Luís Fernando Waib
CRM-SP 87.966
CCIH - R. S.P.B.



Números Absolutos das Principais Ihs															
	2023	2024	2025	Jan	Fev	Mar	Abr	Mai	Jun	Jul	Ago	Set	Out	Nov	Dez
Sepse/CVC	0	0	0	0	0	0	0	0	0	0	0	0	0	0	0
Inf. Acesso Central	2	1	0	0	0	0	0	0	0	0	0	0	0	0	0
Flebites	21	18	7	3	3	1	0	0	0	0	0	0	0	0	0
Inf. Urinária	13	5	5	1	4	0	0	0	0	0	0	0	0	0	0
PAV	0	0	0	0	0	0	0	0	0	0	0	0	0	0	0
PNAV	13	11	0	0	0	0	0	0	0	0	0	0	0	0	0
Outras IH	39	47	8	3	5	0	0	0	0	0	0	0	0	0	0
Total	88	82	20	7	12	1	0	0	0	0	0	0	0	0	0
Internações	634	559	84	40	44	0	0	0	0	0	0	0	0	0	0
Taxa IH	13,88%	14,67%	23,81%	17,50%	27,27%										

Distribuição de patógenos por tipo de infecção

Pneumonias Relacionadas a Ventilação Mecânica - 2024/25

Tipo	Subtipo	Perfil	No.	%
Bacilos Gram-Negativos 0%	Enterobactérias 0%	MS	0	
		MR	0	
		PANR	0	
	Não-Fermentadores 0%	MS	0	
		MR	0	
		PANR	0	
	Outros 0%	MS	0	
		MR	0	
		PANR	0	
Cocos Gram-Positivos 0%	Enterococcus 0%	MS	0	
		MR	0	
		VRE	0	
	Staphylococcus 0%	MS	0	
		MR	0	
		VISA	0	
	Streptococcus 0%	MS	0	
		MR	0	
		PANR	0	
Fungos 0%	Leveduras 0%	MR	0	
		MS	0	
	Filamentosos	0		

Sepse Relacionada a Cateter - 2024/25

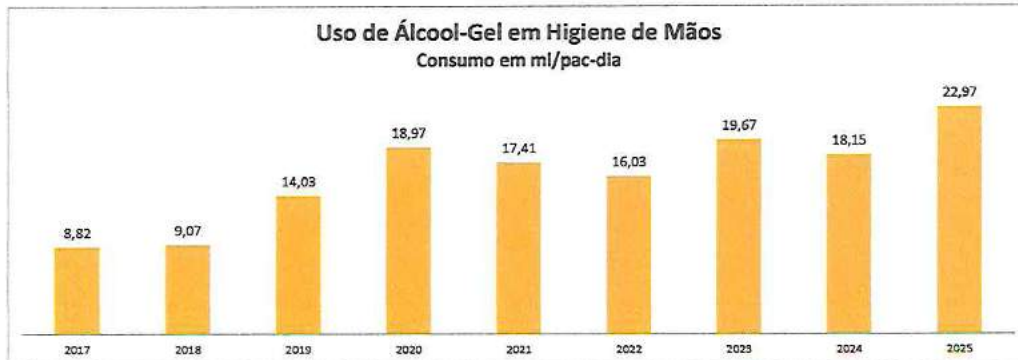
Tipo	Subtipo	Perfil	No.	%
Bacilos Gram-Negativos 0%	Enterobactérias 0%	MS	0	
		MR	0	
		PANR	0	
	Não-Fermentadores 0%	MS	0	
		MR	0	
		PANR	0	
	Outros 0%	MS	0	
		MR	0	
		PANR	0	
Cocos Gram-Positivos 0%	Enterococcus 0%	MS	0	
		MR	0	
		VRE	0	
	Staphylococcus 0%	MS	0	
		MR	0	
		VISA	0	
	Streptococcus 0%	MS	0	
		MR	0	
		PANR	0	
Fungos 0%	Leveduras 0%	MR	0	
		MS	0	
	Filamentosos	0		

Infecções Urinárias Relacionadas a Sonda Vesical de Demora - 2024/25

Tipo	Subtipo	Perfil	No.	%
Bacilos Gram-Negativos 100%	Enterobactérias 80%	MS	3	30%
		MR	3	30%
		PANR	2	20%
	Não-Fermentadores 20%	MS	0	
		MR	0	
		PANR	2	20%
	Outros 0%	MS	0	
		MR	0	
		PANR	0	
Cocos Gram-Positivos 0%	Enterococcus 0%	MS	0	
		MR	0	
		VRE	0	
	Staphylococcus 0%	MS	0	
		MR	0	
		VISA	0	
	Streptococcus 0%	MS	0	
		MR	0	
		PANR	0	
Fungos 0%	Leveduras 0%	MR	0	
		MS	0	
	Filamentosos	0		

Infecções do Acesso Venoso Central - 2024/25

Tipo	Subtipo	Perfil	No.	%
Bacilos Gram-Negativos 0%	Enterobactérias 0%	MS	0	
		MR	0	
		PANR	0	
	Não-Fermentadores 0%	MS	0	
		MR	0	
		PANR	0	
	Outros 0%	MS	0	
		MR	0	
		PANR	0	
Cocos Gram-Positivos 0%	Enterococcus 0%	MS	0	
		MR	0	
		VRE	0	
	Staphylococcus 0%	MS	0	
		MR	0	
		VISA	0	
	Streptococcus 0%	MS	0	
		MR	0	
		PANR	0	
Fungos 0%	Leveduras 0%	MR	0	
		MS	0	
	Filamentosos	0		



Tatiane Rampim Elauté
Coordenadora
Núcleo Interno de Regul

Claudio Amatte
Presidente
CPF 021.956.408-63

Dr. Luis Fernando Waib
CRM-SP 87.966
CCTH - R. S. 2 B.

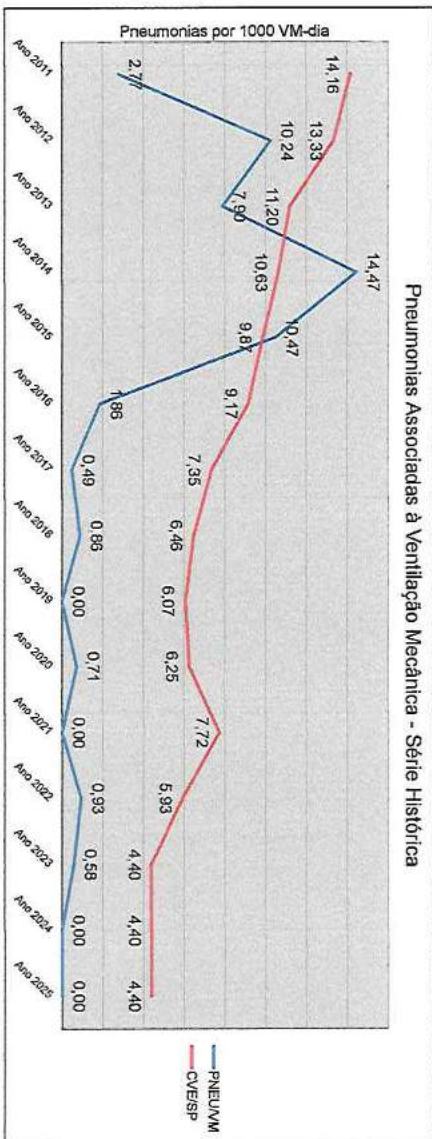


CCIH - Hospital Beneficência Portuguesa de Campinas

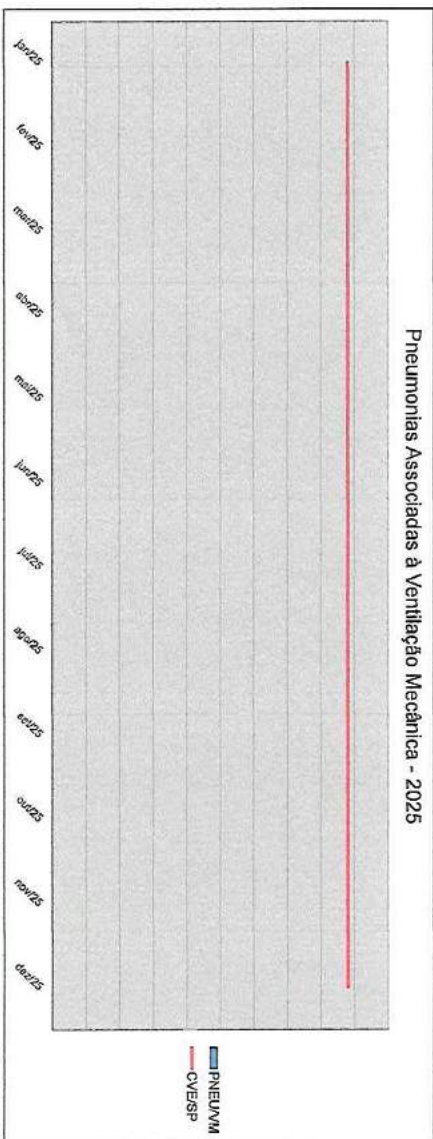
Indicadores de Resultado - UTI Térreo

Metodologia CDC/NHSN

Pneumonias Associadas à Ventilação Mecânica - Série Histórica



Pneumonias Associadas à Ventilação Mecânica - 2025



Acumulado do Ano 2025:	(0)	0,00 PAV/1000 VM-dia
Limite superior endêmico:		19,66 PAV/1000 VM-dia
Referência CVE 2023:		4,40 PAV/1000 VM-dia

Taxa de utilização de VM 2025:	33,2%
Taxa de utilização de VM 2024:	36,8%
Referência CVE 2023:	30,6%

Claudia Amatte
Presidente
CPF 021.956.408-63

Tatiane Raminim Eleutério
Coordenadora
Núcleo Interno de Regulação

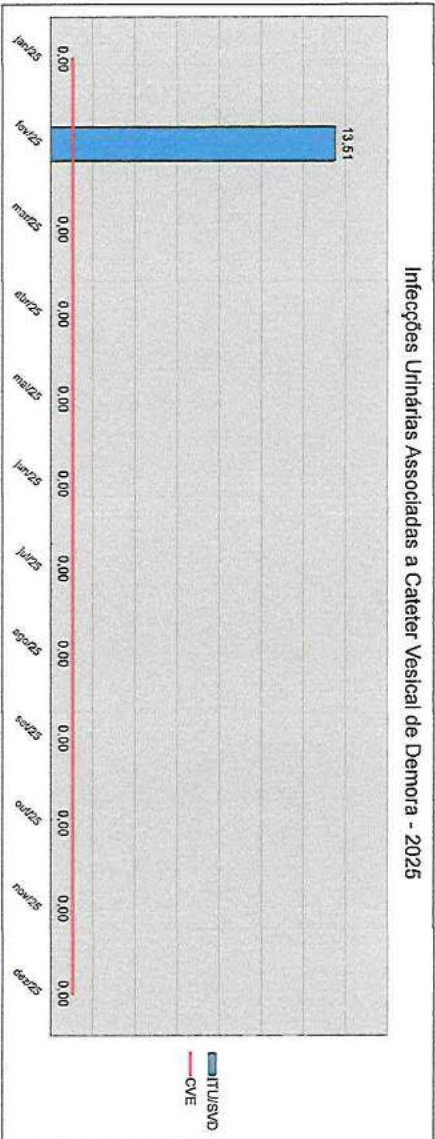
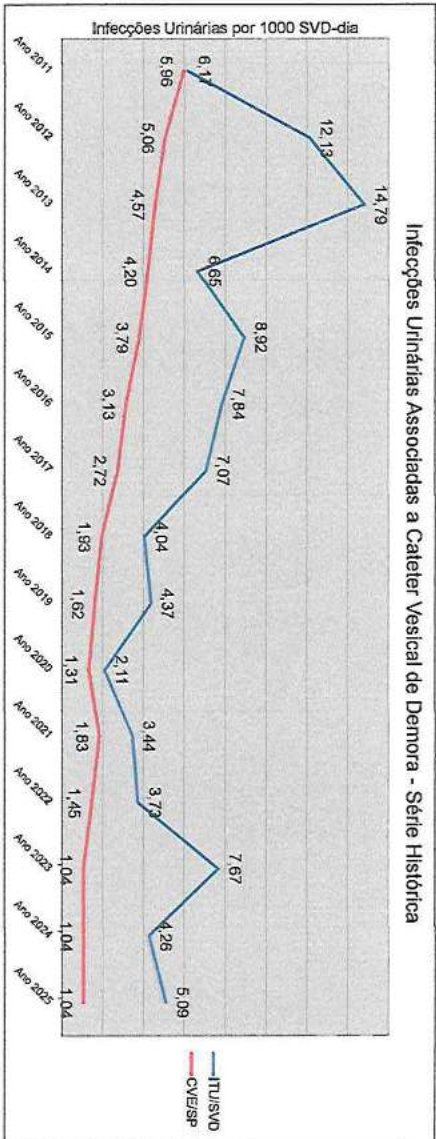
Dr. Luis Fernando Waib
CRM-SP 872966
CCIH - R.S.P.B.



CCIH - Hospital Beneficência Portuguesa de Campinas

Indicadores de Resultado - UTI Térreo

Metodologia CDC/NHSN



Acumulado do Ano 2025:	(3)	6,09 ITU/1000 SVD-dia
Limite superior epidêmico:		19,72 ITU/1000 SVD-dia
Referência CVE 2023:		1,04 ITU/1000 SVD-dia

Taxa de utilização de SVD 2025:	62,1%
Taxa de utilização de SVD 2024:	56,7%
Referência CVE 2023:	54,9%

Cláudio Amatto
 Presidente
 CPF 021.956.408-63

Tatiane Rampin Eleutério
 Coordenadora
 Núcleo Interno de Regulação

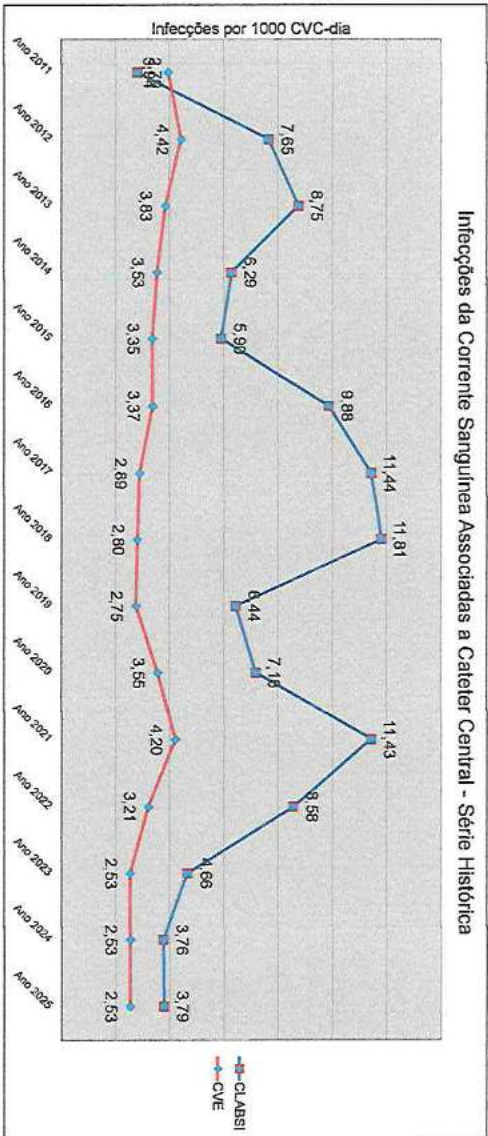
Dr. Luis Fernando Waib
 GRM-SP 87.915
 CCIH - R.S.S.P.B.

CCIH - Hospital Beneficência Portuguesa de Campinas

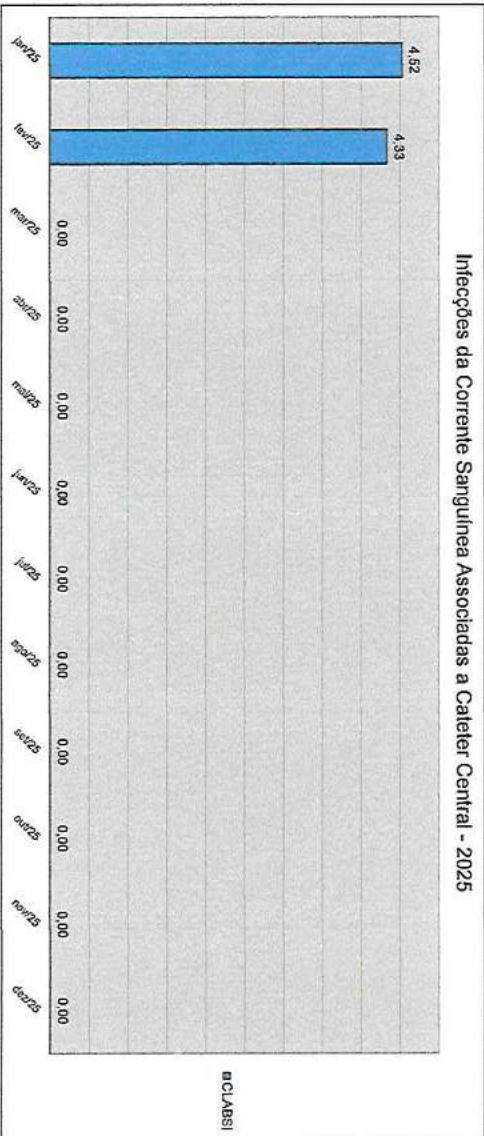
Indicadores de Resultado - UTI Terceiro

Metodologia CDC/NHSN

Infecções da Corrente Sanguínea Associadas a Cateter Central - Série Histórica



Infecções da Corrente Sanguínea Associadas a Cateter Central - 2025



Acumulado do Ano 2025:	(2)	3,79	ICS/1000 CVC-dia
Limite superior endêmico:		21,71	ICS/1000 CVC-dia
Referência CVE 2023:		2,53	ICS/1000 CVC-dia

Taxa de utilização de CVC 2025:	55,7%
Taxa de utilização de CVC 2024:	48,2%
Referência CVE 2023:	60,9%

Claudio Amate
Claudio Amate
 Presidente
 CPF 021.956.408-63

Tatiane Rampin Eletório
Tatiane Rampin Eletório
 Coordenadora
 Núcleo Intermédica Regulação

Dr. Luis Fernando Waib
Dr. Luis Fernando Waib
 CRM-SP 87.366
 CCIH - R. S. P. B.



CCIH - Hospital Beneficência Portuguesa de Campinas

Indicadores de Resultado - UTI Térreo

Distribuição de patógenos por tipo de infecção

Pneumonias Relacionadas a VMI - 2024/25

Tipo	Subtipo	Perfil	No.	%
Bactérias Gram-Negativas #DIV/0!	Enterobactérias #DIV/0!	MS	0	#DIV/0!
		MIR	0	#DIV/0!
	Não-Fermentadores #DIV/0!	PANR	0	#DIV/0!
		MS	0	#DIV/0!
		MIR	0	#DIV/0!
Outros #DIV/0!	PANR	0	#DIV/0!	
	MS	0	#DIV/0!	
Cocos Gram-Positivos #DIV/0!	Enterococcus #DIV/0!	MS	0	#DIV/0!
		MIR	0	#DIV/0!
	Staphylococcus #DIV/0!	VRE	0	#DIV/0!
		MS	0	#DIV/0!
		MIR	0	#DIV/0!
Streptococcus #DIV/0!	VISA	0	#DIV/0!	
	MS	0	#DIV/0!	
Fungos #DIV/0!	Leveduras #DIV/0!	MIR	0	#DIV/0!
	Filamentosos	MS	0	#DIV/0!

Infecções Urinárias Relacionadas a SVD - 2024/25

Tipo	Subtipo	Perfil	No.	%
Bactérias Gram-Negativas 80%	Enterobactérias 60%	MS	2	13%
		MIR	2	13%
	Não-Fermentadores 20%	PANR	5	33%
		MS	1	7%
		MIR	0	0%
Outros 0%	PANR	2	13%	
	MS	0	0%	
Cocos Gram-Positivos 13%	Enterococcus 13%	MIR	0	0%
		MS	2	13%
	Staphylococcus 0%	VRE	0	0%
		MIR	0	0%
		MS	0	0%
Streptococcus 0%	VISA	0	0%	
	MS	0	0%	
Fungos 7%	Leveduras	MIR	0	0%
	Filamentosos	MS	1	7%

Sepses Relacionadas a Cateter - 2024/25

Tipo	Subtipo	Perfil	No.	%
Bactérias Gram-Negativas 45%	Enterobactérias 36%	MS	1	9%
		MIR	0	0%
	Não-Fermentadores 9%	PANR	3	27%
		MS	1	9%
		MIR	0	0%
Outros 0%	PANR	0	0%	
	MS	0	0%	
Cocos Gram-Positivos 55%	Enterococcus 18%	MIR	0	0%
		MS	1	9%
	Staphylococcus 36%	VRE	1	9%
		MS	0	0%
		MIR	4	36%
Streptococcus 0%	VISA	0	0%	
	MS	0	0%	
Fungos 0%	Leveduras	MIR	0	0%
	Filamentosos	MS	0	0%

Infecções do Acesso Venoso Central - 2024/25

Tipo	Subtipo	Perfil	No.	%
Bactérias Gram-Negativas 100%	Enterobactérias 60%	MS	0	0%
		MIR	0	0%
	Não-Fermentadores 40%	PANR	3	60%
		MS	0	0%
		MIR	0	0%
Outros 0%	PANR	2	40%	
	MS	0	0%	
Cocos Gram-Positivos 0%	Enterococcus 0%	MIR	0	0%
		MS	0	0%
	Staphylococcus 0%	VRE	0	0%
		MIR	0	0%
		MS	0	0%
Streptococcus 0%	VISA	0	0%	
	MS	0	0%	
Fungos 0%	Leveduras	MIR	0	0%
	Filamentosos	MS	0	0%


Cláudio Amatte
 Presidente
 CPF 021.956.408-63

Tatiaine Rampin Fleutério
 Coordenadora
 Núcleo Intelectual de Regulação

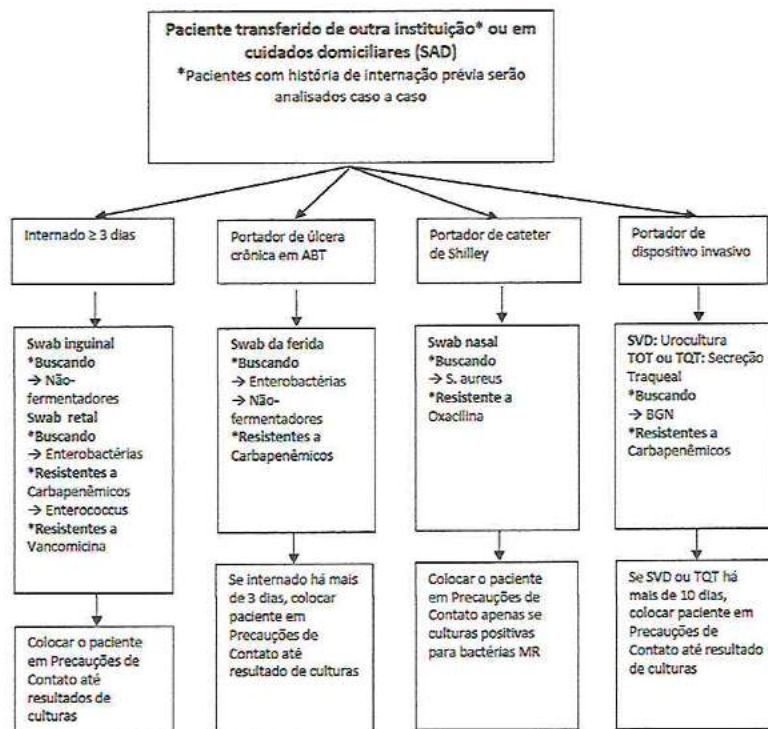
Dr. Luis Fernando Weib
 CRM-SP 87.966
 CCIH - R.S. P.B.



RELATÓRIO DE CULTURAS DE VIGILÂNCIA – MAR. 2025

No mês de fevereiro de 2025, foram admitidos 97 pacientes do Sistema Único de Saúde (SUS). A totalidade (100%) dos pacientes foi avaliada com relação à indicação de coleta de culturas de vigilância, de acordo com Protocolo Institucional BP.SCIH.001.

CRITÉRIOS PARA SOLICITAÇÃO DE CULTURAS DE VIGILÂNCIA E ISOLAMENTO PREEMPTIVO EM PACIENTES DE OUTRAS INSTITUIÇÕES

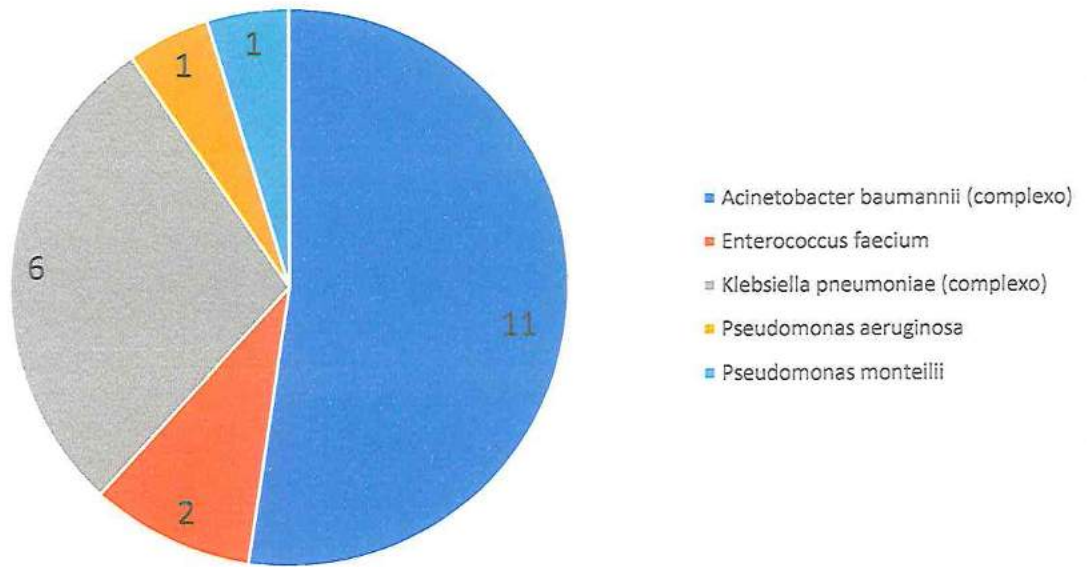


Resultados

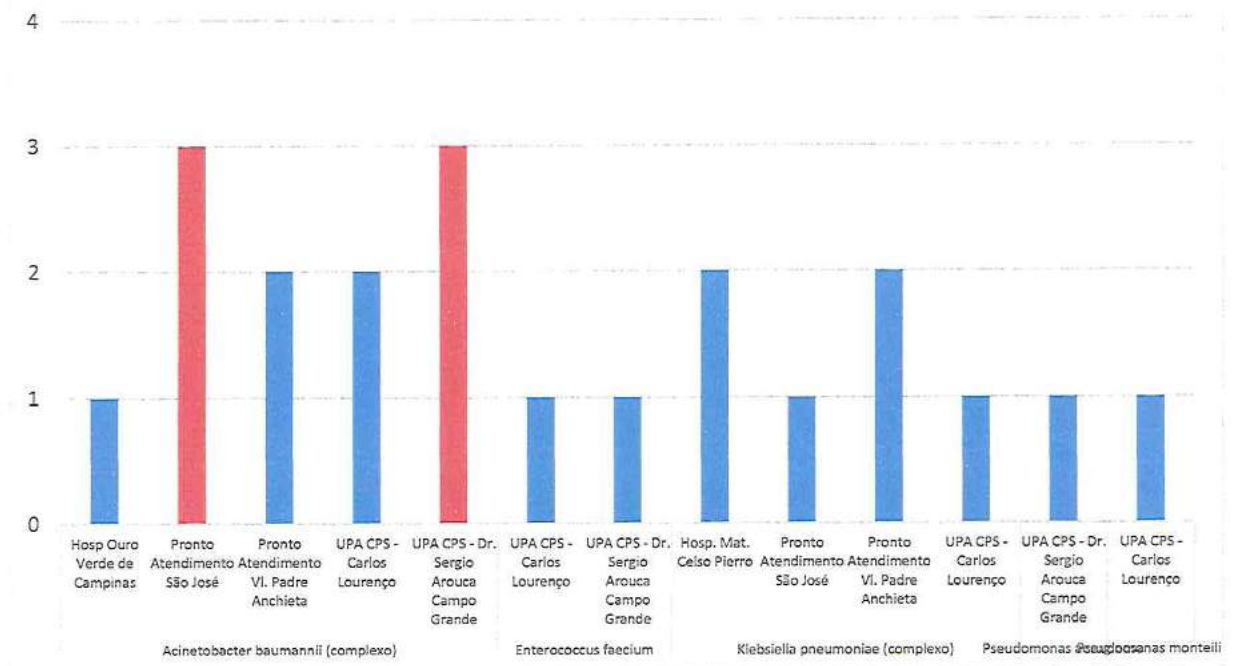
Um total de 53 pacientes tiveram indicação de coleta. Quarenta e quatro (44) pacientes não tinham indicação de coleta (i.e. não possuíam dispositivos invasivos, úlceras ou tempo de internação prolongado; ou já possuíam culturas positivas anteriormente). Das amostras coletadas dos 53 pacientes, 21 (vinte e uma) resultaram positivas, sendo 11 para *Acinetobacter baumannii*, 6 para *Klebsiella pneumoniae*, 2 para *Enterococcus faecium*, 1 para *Pseudomonas aeruginosa* e 1 para *Pseudomonas monteilii*.


Cláudio Amatte
Presidente
CPF 021.956.408-67


Tatiane Rampin Fleutério
Coordenadora
Núcleo Interno de Regulação



A distribuição de unidades de procedência por patógeno é a que segue:



Claudio Amatte
Claudio Amatte
 Presidente
 CPF 021.956.408-63

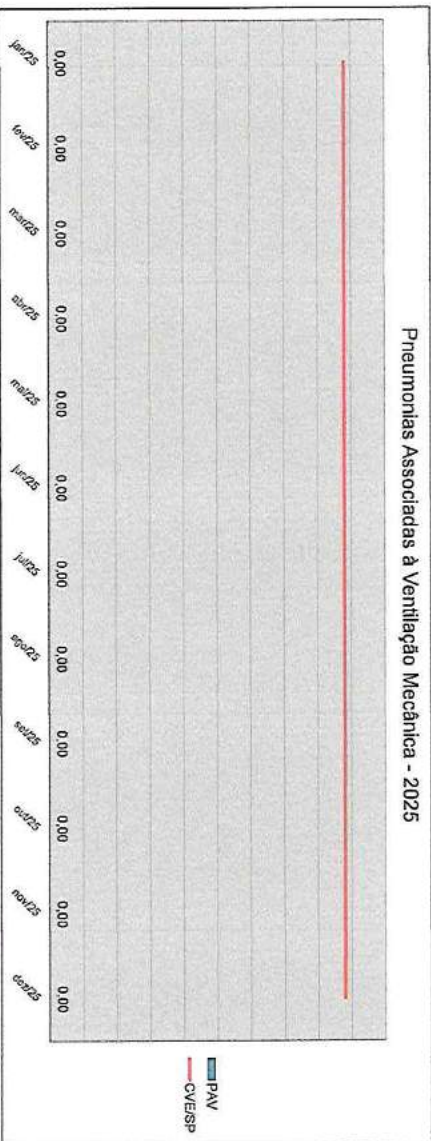
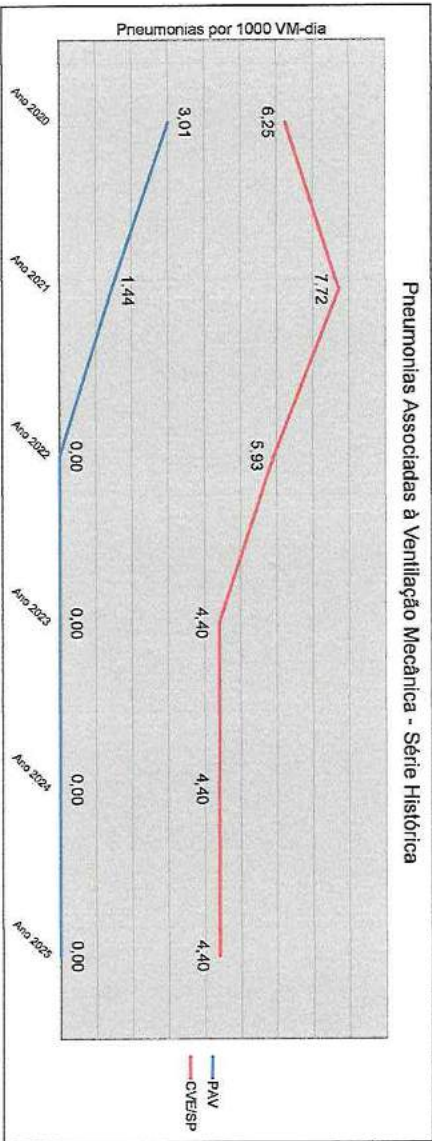
Tatiane Rampim Aleutério
 Coordenadora
 do Centro Interno de Regulação



CCIH - Hospital Beneficência Portuguesa de Campinas

Indicadores de Resultado - S1

Metodologia CDC/NHSN



Acumulado do Ano 2025:	(0)	0,00 PAV/1000 VM-dia
Limite superior epidêmico:		6,92 PAV/1000 VM-dia
Referência CVE 2023:		4,40 PAV/1000 VM-dia

Taxa de utilização de VM 2025:	31,2%
Taxa de utilização de VM 2024:	30,1%
Referência CVE 2023:	30,6%

Claudio Arnate
 Presidente
 CPF 021.956.408-63

Tatiane Ruppini Eleutério
 Coordenadora
 Núcleo Interno de Regulação

Dr. Luis Fernando Waib
 CRM-SP 89.956
 CCIH - R.S.P.B.

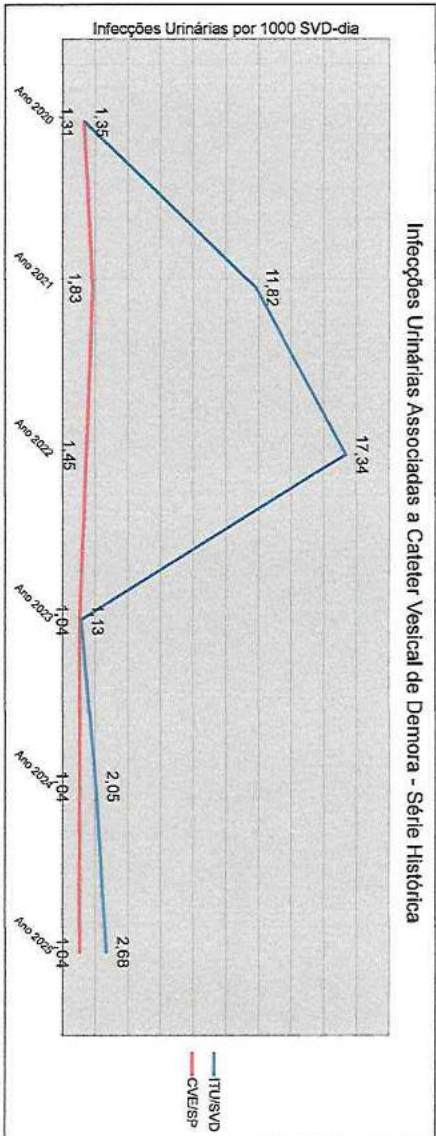


CCIH - Hospital Beneficência Portuguesa de Campinas

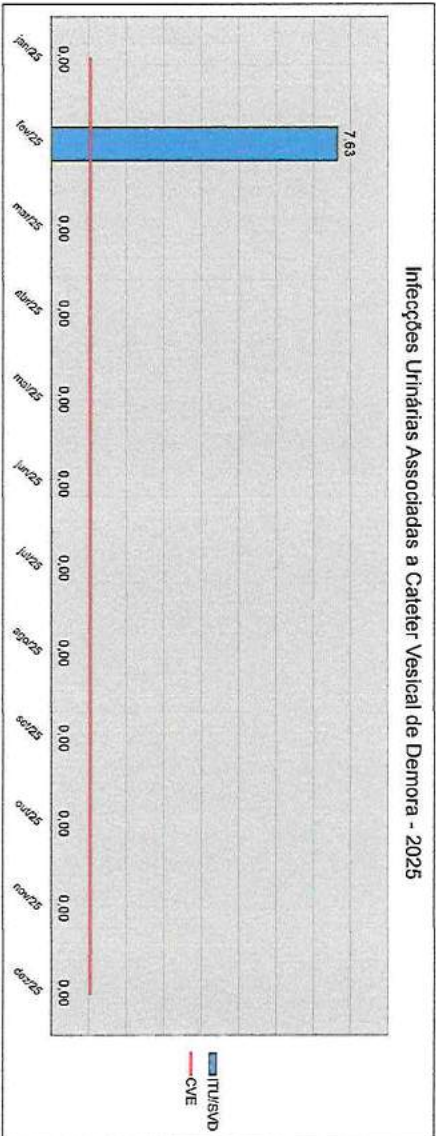
Indicadores de Resultado - S1

Metodologia CDC/NHSN

Infecções Urinárias Associadas a Cateter Vesical de Demora - Série Histórica



Infecções Urinárias Associadas a Cateter Vesical de Demora - 2025



Acumulado do Ano 2025:	(1)	2,68 ITU/1000 SVD-dia
Limite superior aritmético:		21,01 ITU/1000 SVD-dia
Referência CVE 2023:		1,04 ITU/1000 SVD-dia

Taxa de utilização de SVD 2025:		59,7%
Taxa de utilização de SVD 2024:		55,9%
Referência CVE 2023:		64,9%

Claudio Amatte
Presidente
CPF 021.956.408-63

Tatiane Ruppia Eleutério
Coordenadora
Núcleo Interno de Regulação

Dr. Luis Fernando Waib
CRM-Sp 87.966
CCIH - R.S.P.B.

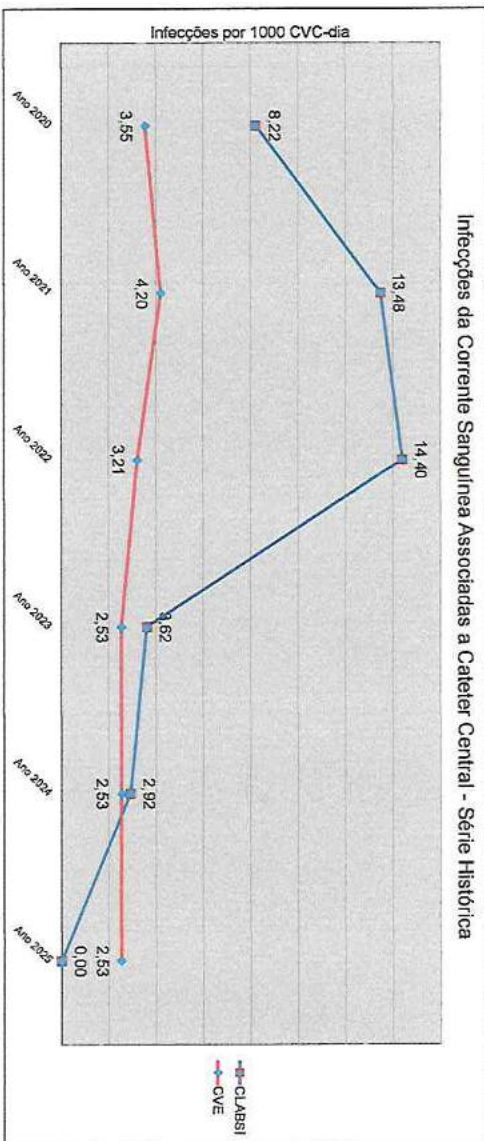


CCIH - Hospital Beneficência Portuguesa de Campinas

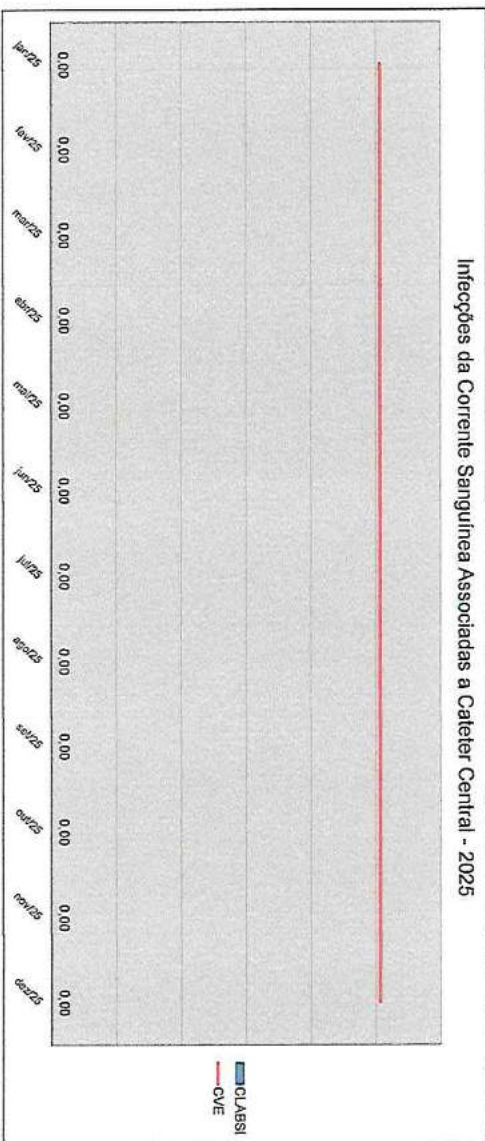
Indicadores de Resultado - S1

Metodologia CDC/NHSN

Infecções da Corrente Sanguínea Associadas a Cateter Central - Série Histórica



Infecções da Corrente Sanguínea Associadas a Cateter Central - 2025



Acumulado do Ano 2025:	0,00	ICS/1000 CVC-dia
Limite superior endêmico:	27,68	ICS/1000 CVC-dia
Referência CVE 2023:	2,53	ICS/1000 CVC-dia

Taxa de utilização de CVC 2025:	59,8%
Taxa de utilização de CVC 2024:	58,8%
Referência CVE 2023:	54,5%

Claudio Amatte
 Claudio Amatte
 Presidente
 CPF: 021.956.408-63

Tatiana Rampim Eleutério
 Tatiana Rampim Eleutério
 Coordenadora
 Núcleo de Infeções e Regulação

Dr. Luis Fernando Waib
 Dr. Luis Fernando Waib
 CRM-SP 87.966
 CCIH - R.S.P.B.

CCIH - Hospital Beneficência Portuguesa de Campinas

Indicadores de Resultado - UTIR1

Metodologia CDC/NHSN

Distribuição de patógenos por tipo de infecção

Pneumonias Relacionadas a VM - 2024/25

Tipo	Subtipo	Perfil	No.	%
Bactérias Gram-Negativas	Enterobactérias	M/S	0	0%
		M/R	0	0%
	P/ANR	M/S	0	0%
		M/R	0	0%
	Não-Fermentadores	M/S	0	0%
		M/R	0	0%
	P/ANR	M/S	0	0%
		M/R	0	0%
	Outros	M/S	0	0%
		M/R	0	0%
Cocos Gram-Positivos	Enterococcus	M/S	0	0%
		M/R	0	0%
	P/ANR	M/S	0	0%
		M/R	0	0%
	Staphylococcus	M/S	0	0%
		M/R	0	0%
	P/ANR	M/S	0	0%
		M/R	0	0%
	Streptococcus	M/S	0	0%
		M/R	0	0%
P/ANR	M/S	0	0%	
	M/R	0	0%	
Fungos	Leveduras	M/S	0	0%
		M/R	0	0%
P/ANR	M/S	0	0%	
	M/R	0	0%	
Filamentosos	M/S	0	0%	
	M/R	0	0%	

Sepses Relacionadas a Cateter - 2024/25

Tipo	Subtipo	Perfil	No.	%
Bactérias Gram-Negativas	Enterobactérias	M/S	1	9%
		M/R	0	0%
	P/ANR	M/S	3	27%
		M/R	2	17%
	Não-Fermentadores	M/S	0	0%
		M/R	0	0%
	P/ANR	M/S	0	0%
		M/R	0	0%
	Outros	M/S	0	0%
		M/R	0	0%
Cocos Gram-Positivos	Enterococcus	M/S	1	9%
		M/R	0	0%
	P/ANR	M/S	1	9%
		M/R	0	0%
	Staphylococcus	M/S	0	0%
		M/R	0	0%
	P/ANR	M/S	4	33%
		M/R	0	0%
	Streptococcus	M/S	0	0%
		M/R	0	0%
P/ANR	M/S	0	0%	
	M/R	0	0%	
Fungos	Leveduras	M/S	0	0%
		M/R	0	0%
P/ANR	M/S	0	0%	
	M/R	0	0%	
Filamentosos	M/S	0	0%	
	M/R	0	0%	

Infecções Urinárias Relacionadas a SVD - 2024/25

Tipo	Subtipo	Perfil	No.	%
Bactérias Gram-Negativas	Enterobactérias	M/S	2	13%
		M/R	2	13%
	P/ANR	M/S	5	33%
		M/R	1	7%
	Não-Fermentadores	M/S	0	0%
		M/R	2	13%
	P/ANR	M/S	0	0%
		M/R	0	0%
	Outros	M/S	0	0%
		M/R	0	0%
Cocos Gram-Positivos	Enterococcus	M/S	2	13%
		M/R	0	0%
	P/ANR	M/S	0	0%
		M/R	0	0%
	Staphylococcus	M/S	0	0%
		M/R	0	0%
	P/ANR	M/S	0	0%
		M/R	0	0%
	Streptococcus	M/S	0	0%
		M/R	0	0%
P/ANR	M/S	0	0%	
	M/R	0	0%	
Fungos	Leveduras	M/S	1	7%
		M/R	0	0%
P/ANR	M/S	0	0%	
	M/R	0	0%	
Filamentosos	M/S	0	0%	
	M/R	0	0%	

Infecções do Acesso Venoso Central - 2024/25

Tipo	Subtipo	Perfil	No.	%
Bactérias Gram-Negativas	Enterobactérias	M/S	0	0%
		M/R	0	0%
	P/ANR	M/S	3	60%
		M/R	0	0%
	Não-Fermentadores	M/S	0	0%
		M/R	0	0%
	P/ANR	M/S	2	40%
		M/R	0	0%
	Outros	M/S	0	0%
		M/R	0	0%
Cocos Gram-Positivos	Enterococcus	M/S	0	0%
		M/R	0	0%
	P/ANR	M/S	0	0%
		M/R	0	0%
	Staphylococcus	M/S	0	0%
		M/R	0	0%
	P/ANR	M/S	0	0%
		M/R	0	0%
	Streptococcus	M/S	0	0%
		M/R	0	0%
P/ANR	M/S	0	0%	
	M/R	0	0%	
Fungos	Leveduras	M/S	0	0%
		M/R	0	0%
P/ANR	M/S	0	0%	
	M/R	0	0%	
Filamentosos	M/S	0	0%	
	M/R	0	0%	

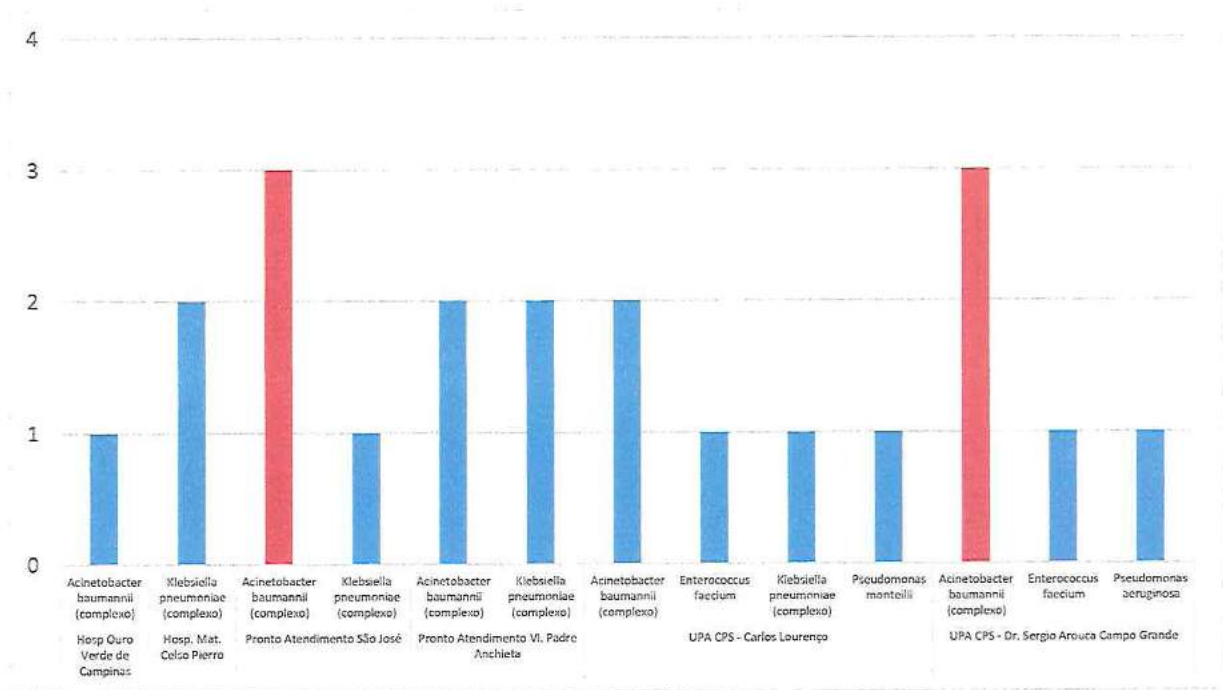
Claudio Amatte
Claudio Amatte
 Presidente
 CPF 021.956.408-63

Tatiana Rolin Eleutério
Tatiana Rolin Eleutério
 Coordenadora
 Núcleo de Controle de Qualidade

Dr. Luis Fernando Waib
Dr. Luis Fernando Waib
 CRM-SP 87.996
 CCIH - R.S.S.P.



A distribuição de patógenos por unidade de procedência é a que segue:



Em Campinas, 11 de março de 2025


 Dr. Luis Fernando Waib
 SCIH – RSPB
 CRM-SP 87.966


 Cláudio Amatte
 Presidente
 CPF 021.956.408-63



 Tatiane Rampin Eleutério
 Coordenadora
 Núcleo Interno de Regulação

ALINHAMENTO À ESTRATÉGIA	
TIPO DO INDICADOR	INTERPRETAÇÃO (o que mede?)
(X) ESTRATÉGICO () GERENCIAL	Dados gerenciados com foco nos pacientes admitidos nas Unidades de Terapia Intensiva, pelo convênio SUS.
META: Disponibilizar e utilizar 100% dos leitos.	FÓRMULA DE CÁLCULO MÉTODO DE CÁLCULO
	USO (Para que fim?) Cumprimento do plano de trabalho e metas pactuadas por meio de contrato entre HRSPB e Prefeitura de Campinas.
	MONITORAR A DISPONIBILIZAÇÃO DOS LEITOS CONTRATADO PELO SUS
	NUMERADOR
	PERIODO DE CÁLCULO
	DENOMINADOR
	PERIODO DE MENSURAÇÃO
	Fonte: NIR e Relatório Tasy
	Mensal

	jan/25	fev/25	mar/25	abr/25	mai/25	jun/25	jul/25	ago/25	set/25	out/25	nov/25	dez/25	MEDIA	TOTAL
Σ Nº de Leitos disponibilizados	18	18											18	36
Nº de pacientes internados	51	44											48	95
Nº de pacientes internados > 60 anos	28	28											28	56
Σ Média de Permanência	9,222	18,84											14	28,06
Transferência Interna	44	16											30	60
Transferência Externa	5	6											6	11
Numero de Óbitos	18	10											14	28
Gênero Masculino	28	30											29	58
Gênero Feminino	23	14											19	37
Média de Idade	65	73											69	138

Mês	ANÁLISE CRÍTICA	PLANO DE AÇÃO	PRAZO
JANEIRO	Mantendo a disponibilidade de 18 leitos para internação nas Unidades de Terapia Intensiva. Houveram 51 admissões, sendo que 28 pacientes estavam na faixa etária acima de 60 anos. Ocorreram 18 óbitos neste período e a totalidade foi analisada pela Comissão de Óbitos.	Monitoramento contínuo, conforme contrato vigente.	
FEVEREIRO	Disponíveis 18 leitos para internação nas Unidades de Terapia Intensiva. Houveram 44 admissões, sendo que 28 pacientes estavam na faixa etária acima de 60 anos. Ocorreram 10 óbitos neste período e 09 foram analisados pela Comissão de Óbitos, pois 01 foi direcionada para o Serviço de Verificação de Óbitos.	Monitoramento contínuo, conforme contrato vigente.	
MARÇO			
ABRIL			
MAIO			
JUNHO			
JULHO			

Tatiane Rampin Eleutério
Coordenadora
Núcleo Interno de Regulação


Citáudio Amatte
Presidente
CPF: 021.956.408-62

Mickelle M. Melo
Supervisora de Enfermagem
COREN-SP 250.773

AGOSTO			
SETEMBRO			
OUTUBRO			
NOVEMBRO			
DEZEMBRO			
GESTOR DO PROCESSO MICHELLE MELO		QUALIDADE FERNANDA ARAUJO	GERÊNCIA CLAUDETE NOGUEIRA

Tatiane Rampin Elpitério
 Tatiane Rampin Elpitério
 Núcleo Gerencial - 250.775

Claudio Amatté
 Claudio Amatté
 Presidente
 CPF 021.956.408-63


Michelle Melo
 Michelle Melo
 Supervisora de Engenharia
 COREN-SP 250.775

ALINHAMENTO À ESTRATÉGIA

TIPO DO INDICADOR	INTERPRETAÇÃO (o que mede?)	USO (Para que fim?)	FONTE	PERIODICIDADE DE MENSURAÇÃO
(X) ESTRATÉGICO () GERENCIAL () PERFIL	Acompanhar a complexidade e o risco de desenvolvimento de UPP no setor - S2 SUS no HBP comparando à Taxa de Ocupação e Média de Permanência.		relatório do sistema TASY e acondicionados em planilhas do excel	Mensal

META: Manter em 90% a Taxa de Ocupação e 7 dias a média de permanência	FÓRMULA DE CÁLCULO	MÉTODO DE CÁLCULO	Numerador	Denominador
--	---------------------------	--------------------------	------------------	--------------------

	jan/25	fev/25	mar/25	abr/25	mai/25	jun/25	jul/25	ago/25	set/25	out/25	nov/25	dez/25	MÉDIA
Nº de pacientes internados no S2-SUS	106	75											91
Nº de pacientes internados > 60	35	45											40
Nº de pacientes AI (Ass.Intensiva)	15	37											26
Nº de pacientes SI(semi Intensivo)	207	418											313
Nº de pacientes AD(Alta Dependência)	334	653											494
Nº de pacientes I (ass. Intermediária)	171	388											280
Nº de pacientes AMI (ass. Mínima)	156	489											323
Nº de pacientes com Braden MI (Mínimo)	200	178											189
Nº de pacientes com Braden MO (Moderado)	169	155											162
Nº de pacientes com Braden E (Elevado)	253	300											277
Nº de pacientes com Braden ME (Muito Elevado)	87	28											58
Σ Taxa de Ocupação - S2	99%	97%											1
Σ Média de Permanência - S2	9,73	12											11
Σ Média de Permanência - S2 > 60	13,39	10,9											12



Assinaturas:

Cláudio Arratite
Presidente
CPF 021.956.400-63


Tatiane Rappin
Coordenadora
Núcleo Intero de Regulagem

Juliana Maria Alves de Assis
Sup. Enf. RT
COREN-SP 25399

Taxa de Ocupação x Média de Permanência



Σ Taxa de Ocupação - S2



MÊS	ANÁLISE CRÍTICA	PLANO DE AÇÃO	PRAZO
JANEIRO	Tivemos 106 pacientes internados no mês de janeiro, sendo uma pequena parte de pacientes idosos. A complexidade predominante segundo escala de Fugulin é de alta dependência, seguida de somnolência. A predominância do risco de desenvolver lesão por pressão e de risco elevado seguido de mínimo. A taxa de ocupação ficou em 99% e a média de permanência de 13 dias para toda faixa etária		
FEVEREIRO	Tivemos 75 pacientes internados no mês de fevereiro, sendo uma pequena parte de pacientes idosos. A complexidade predominante segundo escala de Fugulin é de alta dependência, seguida de assistência mínima. A predominância do risco de desenvolver lesão por pressão e de risco elevado seguido de mínimo. A taxa de ocupação ficou em 97% e a média de permanência de 12 dias para toda faixa etária e idosos acima de 60 anos 10 dias.	<p><i>Cláudio Amante</i> Presidente CPF 021.956.408-63</p>	<p><i>Tatiane Razzini Eleutério</i> Coordenadora Núcleo Interno de Regulação</p>
MARÇO			
ABRIL			
MAIO			
JUNHO			
JULHO			
AGOSTO			
SETEMBRO			
OUTUBRO			
NOVEMBRO			
DEZEMBRO			
GESTOR DO PROCESSO		QUALIDADE	GERÊNCIA
JULIANA ASSIS		Fernanda Araújo	CLAUDETE NOGUEIRA

Juliana Maria Aves de Assis
Sup. Enf. RT
COREN-SP 215399

ALINHAMENTO A ESTRATEGIA

TIPO DO INDICADOR	INTERPRETAÇÃO (o que mede?)	USO (Para que fim?)	FONTE	PERIODICIDADE DE MENSURAÇÃO
(X) ESTRATÉGICO (X) GERENCIAL () PERFIL	Melhorar a qualidade do atendimento, garantir a segurança do paciente e promover a cultura de melhoria contínua	Gerenciar eventos, dos protocolos de prevenção de riscos gerenciados.	relatorio do TASY cate 825	Mensal


MÉTODO DE CÁLCULO	FÓRMULA DE CÁLCULO	Numerador	Denominador	FÓRMULA DE CÁLCULO	
				Nº de quedas	Nº de quedas/Nº de pacientes dia x1000
		Nº de quedas			
		Nº casos de flebite			
		Nº de perda de SNE			
		Nº de broncoaspiração			
		Nº de casos novos de UPP			
		Nº de erros de medicação			

META:


	jan/25	fev/25	mar/25	abr/25	mai/25	jun/25	jul/25	ago/25	set/25	out/25	nov/25	dez/25	MÉDIA	TOTAL
Nº de pacientes internados - S2	106	75											90,5	181
Nº de pacientes/dia no S2	899	799											849	1698
Nº de pacientes sob risco de queda	1048	758											903	1806
Nº de pacientes sob Risco Perda SNE	309	120											214,5	429
Nº de pacientes com Cateter periférico	899	799											849	1698
Nº de pacientes sob Risco BroncoAspiração	802	590											696	1392
Nº de pacientes sob Risco UPP	850	604											727	1454
Nº de pacientes sob risco de erro de medicação	899	799											849	1698
Nº de Eventos de Queda	1	0											0,5	1
Nº de Eventos de Perda de SNE	0	0											0	0
Nº de Eventos de Flebite	2	1											1,5	3
Nº de Eventos de BroncoAspiração	0	0											0	0
Nº de Eventos de UPP	0	0											0	0
Nº de Erro na Cadeia Medicamentosa	2	3											2,5	5
Σ Índice de Queda	0%	0%	#DIV/0!	#DIV/0!	#DIV/0!	#DIV/0!	#DIV/0!	#DIV/0!	#DIV/0!	#DIV/0!	#DIV/0!	#DIV/0!	0,00	0,00
Σ Incidência Perda de SNE	0%	0%	#DIV/0!	#DIV/0!	#DIV/0!	#DIV/0!	#DIV/0!	#DIV/0!	#DIV/0!	#DIV/0!	#DIV/0!	#DIV/0!	#DIV/0!	0,00
Σ Incidência Flebite	0%	0%	#DIV/0!	#DIV/0!	#DIV/0!	#DIV/0!	#DIV/0!	#DIV/0!	#DIV/0!	#DIV/0!	#DIV/0!	#DIV/0!	0,00	0,00
Σ Incidência BroncoAspiração	0%	0%	#DIV/0!	#DIV/0!	#DIV/0!	#DIV/0!	#DIV/0!	#DIV/0!	#DIV/0!	#DIV/0!	#DIV/0!	#DIV/0!	0,00	0,00
Σ Incidência de erro de medicação	0%	0%	#DIV/0!	#DIV/0!	#DIV/0!	#DIV/0!	#DIV/0!	#DIV/0!	#DIV/0!	#DIV/0!	#DIV/0!	#DIV/0!	0,00	0,01
Σ Incidência UPP	0%	0%	#DIV/0!	#DIV/0!	#DIV/0!	#DIV/0!	#DIV/0!	#DIV/0!	#DIV/0!	#DIV/0!	#DIV/0!	#DIV/0!	0,00	0,00

Tatiane Rompin Biecherio
Coordenadora
Núcleo Interno de Regulação
Claudio Amate
Identidade 55.56.408-63

Nº de pacientes internados x pacientes/dia



Nº Absoluto de Eventos - 2025



MÊS	ANÁLISE CRÍTICA	PLANO DE AÇÃO	PRAZO
JANEIRO	Tivemos nesse mês uma queda amparada pela enfermagem, 2 flebites e 2 falha de cadeia medicamentosa. Todos os eventos foram tratados com o gestor e qualidade.	Treinamento de acordo com a demanda e conforme calendário da educação	anual
FEVEREIRO	No mês de fevereiro tivemos 03 eventos relacionado a cadeia medicamentosa sendo 01 falha de dispensação e 02 erros de aplicação que não houve danos aos pacientes. A flebite foi relacionada ao paciente com uso de droga vesicante	Treinamento de acordo com a demanda e conforme calendário da educação Tratativa com os colaboradores de acordo com normas internas de RH e qualidade.	anual
MARÇO		T	
ABRIL			
MAIO			
JUNHO			
JULHO			
AGOSTO			
SETEMBRO			
OUTUBRO			
NOVEMBRO			
DEZEMBRO			
GESTOR DO PROCESSO JULIANA ASSIS		QUALIDADE Fernanda Araújo	GERÊNCIA CLAUDETTE NOGUEIRA

Cláudio Arratite
Presidente
CPF 021.959.408-93

Patrícia Patrícia
Coordenadora de Regulação
Márcio Almeida

Campinas, 14 de Março de 2025.

Tatiane Rampim Eleutério
Coordenadora
Núcleo Interno de Regulação

Ilma. Sr^a.

Erika Guimarães

Diretora Departamento de Gestão e Desenvolvimento Organizacional
Secretaria Municipal de Saúde

Campinas – SP

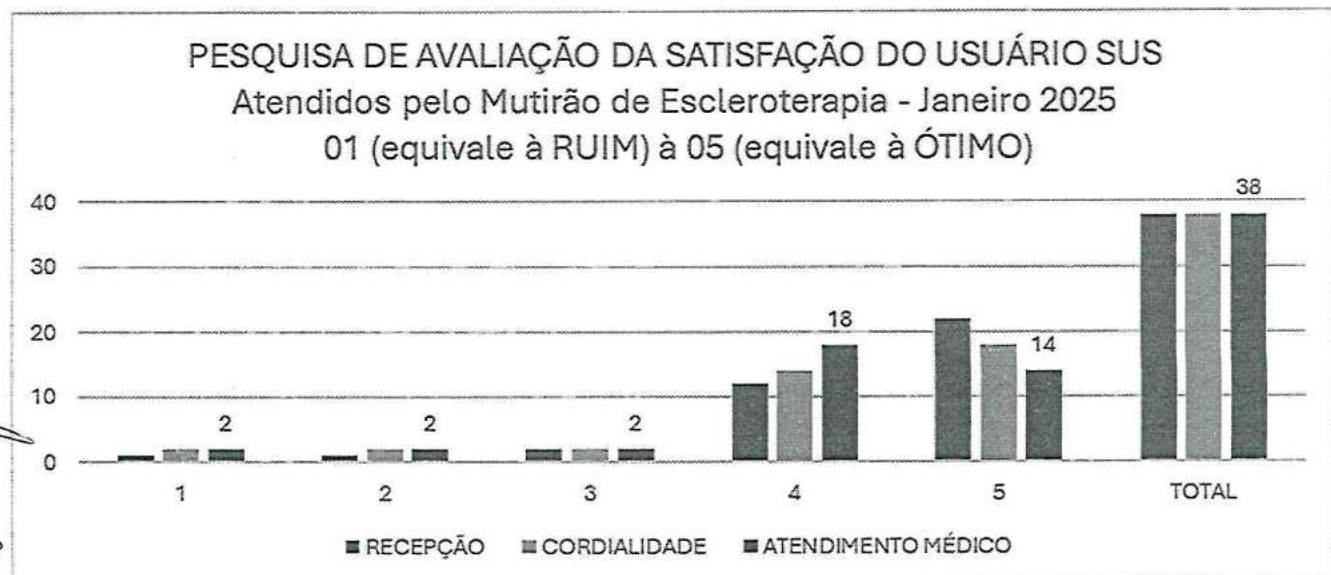
C.C: Sra. Samira Magalotti – Apoio Técnico

Ref.: MATRIZ DE INDICADORES PARA MONITORAMENTO DE VARIZES COM EEE
– Indicadores qualitativos – “aplicar e apresentar pesquisa de Avaliação da
Satisfação do usuário SUS Atendido pelo Mutirão de Escleroterapia”

Prezada Senhores,

Cumprimentando V.Sa., vimos informar que na mês de janeiro, foi aplicado a **pesquisa de Avaliação da Satisfação do usuário SUS Atendido pelo Mutirão de Escleroterapia**, onde abaixo segue os graficos computados e notas explicativas:

*Mês de janeiro/2025



Claudio Amatte
Presidente
PF 021.956.408-63

Nota explicativa: Observa-se que foram aplicados 38 pesquisa de avaliação da satisfação, dos 72 pacientes que foram atendidos em nosso ambulatorio no mês de janeiro 2025. Sendo que 38% dos pacientes classificaram como ótimo, 47% dos pacientes classificaram como bom (totalizando 85% entre ótimo e bom), 05% classificaram como mediano e 10% dos pacientes classificaram que precisaram melhoras nos pontos de recepção, cordialidade e atendimento médico.

Atenciosamente,


Cláudio Amatte
Presidente
CPF: 021.956.408-63

Tatiane Ramfim Eleutério
Coordenadora
Núcleo Inter de Regulação

Usuário Externo (signatário):	PATRÍCIA SCHELESKY COSTA FERNANDES
Data e Horário:	19/03/2025 11:38:29
Tipo de Peticionamento:	Intercorrente
Número do Processo:	PMC.2025.00036762-29
Protocolos dos Documentos (Número SEI):	
- Ofício DE 055/25 - REMESSA INDICADORES FEV/25	14145239

O Usuário Externo acima identificado foi previamente avisado que o peticionamento importa na aceitação dos termos e condições que regem o processo eletrônico, além do disposto no credenciamento prévio, e na assinatura dos documentos nato-digitais e declaração de que são autênticos os digitalizados, sendo responsável civil, penal e administrativamente pelo uso indevido. Ainda, foi avisado que os níveis de acesso indicados para os documentos estariam condicionados à análise por servidor público, que poderá alterá-los a qualquer momento sem necessidade de prévio aviso, e de que são de sua exclusiva responsabilidade:

- a conformidade entre os dados informados e os documentos;
- a conservação dos originais em papel de documentos digitalizados até que decaia o direito de revisão dos atos praticados no processo, para que, caso solicitado, sejam apresentados para qualquer tipo de conferência;
- a realização por meio eletrônico de todos os atos e comunicações processuais com o próprio Usuário Externo ou, por seu intermédio, com a entidade porventura representada;
- a observância de que os atos processuais se consideram realizados no dia e hora do recebimento pelo SEI, considerando-se tempestivos os praticados até as 23h59min59s do último dia do prazo, considerado sempre o horário oficial de Brasília, independente do fuso horário em que se encontra;
- a consulta periódica ao SEI, a fim de verificar o recebimento de intimações eletrônicas.

A existência deste Recibo, do processo e dos documentos acima indicados pode ser conferida no Portal na Internet do(a) Prefeitura Municipal de Campinas.



PREFEITURA MUNICIPAL DE CAMPINAS
Rua Afonso Pena, 1380 - Bairro Vila Nova São José - CEP 13100-440 - Campinas - SP - www.campinas.sp.gov.br

PMC/PMC-SMS-GAB/PMC-SMS-DERAC/PMC-SMS-DERAC-CDAC

DESPACHO

Campinas, 28 de março de 2025.

Ilma. Sra. Diretora

Érika C. J. Guimarães - Departamento de Gestão e Desenvolvimento Organizacional

A/C

Gestores de Convênio

Assunto: Demonstrativo de Produção RSPB Competência FEVEREIRO/2025

Prezados,

Encaminho Demonstrativo de Produção documento SEI nº 14256759.

O Relatório de Monitoramento e Auditoria será encaminhado oportunamente no prazo pactuado.

Atenciosamente.



Documento assinado eletronicamente por **EDNEIDE SILVESTRE SABIO, Coordenador(a) Departamental**, em 28/03/2025, às 13:48, conforme art. 10 do Decreto 18.702 de 13 de abril de 2015.



A autenticidade do documento pode ser conferida no site <https://sei.campinas.sp.gov.br/verifica> informando o código verificador **14256687** e o código CRC **2CD7DAC8**.



PREFEITURA MUNICIPAL DE CAMPINAS

SECRETARIA MUNICIPAL DE SAÚDE

COORDENADORIA DEPARTAMENTAL DE AVALIAÇÃO E CONTROLE



Ofício nº 41 - CDAC/2.025

Campinas, 27 de março de 2025

ILMA SRA.
DENISE VIEIRA ANTUNES AMARAL
Diretora do Departamento de Regulação, Avaliação e Controle - DERAC/SMS

Prezada Diretor:

Encaminho planilhas anexas, com as informações do sistema DATASUS MS, dados extraídos do Sistema de Informação Hospitalar Descentralizado (SIHD2) e do Sistema de Informação Ambulatorial do SUS (SIA) do Estabelecimento de Saúde CNES: 2078465 - REAL SOCIEDADE PORTUGUESA DE BENEFICÊNCIA, relativas à Competência de Apresentação da Produção de 02/2.025, para vossa apreciação e providências.

O prestador em questão atendeu à cláusula do ajuste vigente, garantindo inserção de dados nos sistemas informatizados, envio de documentos em papel e arquivos digitais respeitando os cronogramas e fluxos previamente estabelecidos pela CDAC e Ministério da Saúde.

Atenciosamente

EDNEIDE SILVESTRE SABIO

MAT. 121.648-1

COORDENADORA – CDAC



PREFEITURA MUNICIPAL DE CAMPINAS

SECRETARIA MUNICIPAL DE SAÚDE

COORDENADORIA DEPARTAMENTAL DE AVALIAÇÃO E CONTROLE



Fevereiro/2025

2078465 - REAL SOCIEDADE PORTUGUESA DE BENEFICÊNCIA DEMONSTRATIVO DA PRODUÇÃO PRÉ-FIXADO TERMO DE CONVÊNIO 11/21 - TA 49/24 e TA 63/24

INTERNAÇÃO

CONVÊNIO		PRODUÇÃO SIHD2		QTD DIÁRIAS	PERCENTUAL DA META FÍSICA
		FÍSICO	FINANCEIRO		
INTER. HOSP. - CL. MÉDICA (DIÁRIAS)	870 Diárias 640.006,80	43 AIHs	48.609,92	565 Diárias	64,9
LEITOS - CIRÚRGICO (DIÁRIAS)	30 Diárias 22.069,20	21 AIHs	39.301,10	21 Diárias	70,0
SUB-TOTAL	900 Diárias	64 AIHs	87.911,02	586 Diárias	65,1
INTER. HOSP. - UTI (DIÁRIAS)	540 Diárias 915.840,00	33 AIHs	241.443,99	307 Diárias	
LEITOS RETAGUARDA - TRS (AIH)	12 AIHs	3 AIHs	9.857,33	19 Diárias	
TOTAL		100 AIHs	339.212,34		

COMPONENTE PRÉ-FIXADO TEMPORÁRIO / RESSARCIMENTO

Diárias de UTI ADULTO TIPO II rejeitadas, por UTI superior a capacidade instalada. 60

Obs.: Inclui produção de 4 leitos de UTI Adulto em processo de habilitação.

AMBULATÓRIO DE MÉDIA COMPLEXIDADE - PRÉ-FIXADO

TABELA	ORÇADO		APROVADO		PRODUÇÃO		PERCENTUAL DA META FÍSICA
	FÍSICO	FINANCEIRO	FÍSICO	FINANCEIRO	FÍSICO	FINANCEIRO	
GRUPO 02.02 - Diag. em Laboratório Clínico	2.591	12.953,53	1.693	4.126,17	1.693	4.126,17	65,3%
GRUPO 02.04 - Diagnósticos por Radiologia	2.517	20.675,79	1.536	13.077,89	1.536	13.077,89	61,0%
020502018-6 Ultrassonografia Transvaginal	60	1.452,00	39	943,80	39	943,80	65,0%
02.11.02.003-6 - Eletrocardiograma (*)	15	77,25					0,0%
GRUPO 03.06 - Transfusão	5	40,45	18	145,62	18	145,62	360,0%
TOTAL PRÉ-FIXADO	5.188	35.199,02	3.286	18.293,48	3.286	18.293,48	

Obs.: Não é possível separar a produção do proced. 021102003-6 Eletrocardiograma, sendo considerado a produção no quadro "Componente Temporário - Ambulatório Vascular e Geral".

Edneide Silvestre Sabio
Edneide Silvestre Sabio
Mat. 121648-1
Coordenadora - CSAC/SMS



PREFEITURA MUNICIPAL DE CAMPINAS

SECRETARIA MUNICIPAL DE SAÚDE

COORDENADORIA DEPARTAMENTAL DE AVALIAÇÃO E CONTROLE



Fevereiro/2025

**2078465 - REAL SOCIEDADE PORTUGUESA DE BENEFICENCIA
DEMONSTRATIVO DA PRODUÇÃO PRÉ-FIXADO
TERMO DE CONVENIO 11/21 - TA 49/24 e TA 63/24**

TABELA	ORÇADO		APROVADO		PRODUÇÃO		PERCENTUAL DA META FÍSICA
	FÍSICO	FINANCEIRO	FÍSICO	FINANCEIRO	FÍSICO	FINANCEIRO	
GRUPO 02.06 - Diagnósticos por Tomografia	250	26.841,39	194	21.015,46	194	21.015,46	77,6%
Sub-total Tomografias	250	26.841,39	194	21.015,46	194	21.015,46	77,6%
GRUPO 03.05 - Tratamento Clínico - Hemodiálise*	2.188	534.978,27	1.757	429.590,02	1.757	429.590,02	80,3%
041801003-0 Conf. de Fistula Art.-Venosa P/ Hemod.	7	6.014,40	2	1.718,40	2	1.718,40	28,6%
041801006-4 Impl. de Cateter Duplo Lumen P/Hemod.	15	1.737,15	1	115,81	1	115,81	6,7%
041802003-5 Retirada de Cateter Tipo Tenckhoff / Simi. de L. Permanência	1	400,00	3	1.200,00	3	1.200,00	300,0%
041801004-8 Impl. de Cat. de Longa Perm. P/ Hemod.	1	200,00	5	1.000,00	5	1.000,00	500,0%
041801001-3 Conf. de Fistula Art.-Venosa C/ Enxertia de Politetrafluoretileno (Ptfе)	6	8.723,10	0	-	0	-	0,0%
041802002-7 Ligadura de Fistula Art.-Venosa	6	3.600,00	0	-	0	-	0,0%
Sub-total 04.18	36	20.674,65	11	4.034,21	11	4.034,21	30,6%
GRUPO 07.02 - OPM em Nefrologia	46	2.008,74	8	2.513,46	8	2.513,46	17,4%
Sub-total TRS	2.270	557.661,66	1.776	436.137,69	1.776	436.137,69	78,2%
TOTAL PÓS-FIXADO	2.520	584.503,05	1.970	457.153,15	1.970	457.153,15	

Edneide Silvestre Sabio

Edneide Silvestre Sabio
Mat. 121648-1
Coordenadora - CSAC/SMS



PREFEITURA MUNICIPAL DE CAMPINAS

SECRETARIA MUNICIPAL DE SAÚDE

COORDENADORIA DEPARTAMENTAL DE AVALIAÇÃO E CONTROLE



Fevereiro/2025

2078465 - REAL SOCIEDADE PORTUGUESA DE BENEFICÊNCIA DEMONSTRATIVO DA PRODUÇÃO PRÉ-FIXADO TERMO DE CONVÊNIO 11/21 - TA 49/24 e TA 63/24

INTERNAÇÃO

PROJETO CIRURGIAS ELETIVAS PNRF PORTARIA 90/2023	PROGRAMADO		PRODUZIDO	
	FÍSICO	FINANCEIRO	FÍSICO	FINANCEIRO
Cirurgias Eletivas			21	39.301,10

Obs. Os valores referentes ao Projeto Cir. Eletiva são apenas informativos e já estão contidos no item Internação.

COMPONENTE TEMPORÁRIO - CIURGIAS GERAIS

TABELA SIH/SUS POR PROCEDIMENTO	ORÇADO FÍSICO E FINANCEIRO	PRODUÇÃO FÍSICO E FINANCEIRO	PERCENTUAL DA META FÍSICA
040703003-4 COLECISTECTOMIA VIDEOLAPAROSCÓPICA		11 22.282,48	
040704010-2 HERNIOPLASTIA INGUINAL / CRURAL (UNILATERAL)		8 10.207,52	
040704012-9 HERNIOPLASTIA UMBILICAL		0 -	
041501001-2 TRATAMENTO C/ CIRURGIAS MULTIPLAS (*)		1 3.990,08	
041502003-4 OUTROS PROCED. COM CIR. SEQUENCIAIS (*)		1 2.821,02	
TOTAL		21 39.301,10	

Obs.: Produção das Cirurgias Gerais constam da produção geral de internações e do PNRF.

(*) Produção referente aos procedimentos principais contratualizados.

COMPONENTE TEMPORÁRIO	PROGRAMADO		PRODUZIDO	
	FÍSICO	FINANCEIRO	FÍSICO	FINANCEIRO
Confecção de Fístula	7	8.592,00		

Obs. Os valores referentes ao Componente Pós-fixado Temporário estão computados na produção do teto MAC e serão apurados pela Secretaria de Estado da Saúde (SES/SP), conforme a resolução SS52.

COMPONENTE TEMPORÁRIO - AMBULATORIO VASCULAR

TABELA SIA /SUS POR PROCEDIMENTO	ORÇADO FÍSICO E FINANCEIRO	PRODUÇÃO FÍSICO E FINANCEIRO	PERCENTUAL DA META FÍSICA
030907001-5 TRATAMENTO ESCLEROSANTE NÃO ESTÉTICO DE VARIZES DOS MEMBROS INFERIORES (UNILATERAL)		0 -	
030907002-3 TRATAMENTO ESCLEROSANTE NÃO ESTÉTICO DE VARIZES DOS MEMBROS INFERIORES (BILATERAL)		0 -	
TOTAL		0 -	

COMPONENTE TEMPORÁRIO - INTERNAÇÃO VASCULAR

TABELA SIH /SUS POR PROCEDIMENTO	ORÇADO FÍSICO E FINANCEIRO	PRODUÇÃO FÍSICO E FINANCEIRO	
040602056-6 TRATAMENTO CIRURGICO DE VARIZES (BILATERAL)		0	
040602057-4 TRATAMENTO CIRÚRGICO DE VARIZES (UNILATERAL)		0	Edneide Silvestre Sabio Mat. 121648-1
TOTAL		0	Coordenadora - CSAC/SMS

Obs.: Produção das Cirurgias Gerais constam da produção geral de internações e do PNRF.



PREFEITURA MUNICIPAL DE CAMPINAS
SECRETARIA MUNICIPAL DE SAUDE

COORDENADORIA DEPARTAMENTAL DE AVALIAÇÃO E CONTROLE



Fevereiro/2025

**2078465 - REAL SOCIEDADE PORTUGUESA DE BENEFICENCIA
DEMONSTRATIVO DA PRODUÇÃO PRÉ-FIXADO
TERMO DE CONVENIO 11/21 - TA 49/24 e TA 63/24**

COMPONENTE TEMPORÁRIO - AMBULATÓRIO VASCULAR E GERAL

TABELA SIA/SUS POR GRUPO E SUB-GRUPO	ORÇADO FÍSICO E FINANCEIRO	PRODUÇÃO FÍSICO E FINANCEIRO	PERCENTUAL DA META FÍSICA
020202014-2 DETERMINAÇÃO DE TEMPO E ATIVIDADE DA PROTROMBINA (TAP)		0 -	
020202038-0 HEMOGRAMA COMPLETO (*)		1 4,11	
020501003-2 ECOCARDIOGRAFIA TRANSTORACICA		0 -	
020501004-0 ULTRASSONOGRAFIA DOPPLER COLORIDO DE VASOS		0 -	
020502004-6 ULTRASSONOGRAFIA DE ABDOMEN TOTAL		0 -	
021102003-6 ELETROCARDIOGRAMA		2 10,30	
030101007-2 CONSULTA MEDICA EM ATENÇÃO ESPECIALIZADA		52 520,00	
TOTAL		55 534,41	

(*) Para o procedimento 020202038-0 Hemograma Completo, foram considerados apenas os cobrados em BPA-I.

Edneide Silvestre Sabio

Edneide Silvestre Sabio

Mat. 121648-1

Coordenadora - CSAC/SMS

PRODUÇÃO POR CBO - MOVIMENTO: 02/2025

Procedimento	0301010072 - CONSULTA MEDICA EM ATENCAO ESPECIALIZADA
CNES + Descrição	2078465 - REAL SOCIEDADE PORTUGUESA DE BENEFI
MOVIMENTO	202502

CBO-DESCR	COMP.	Valores			
		Apresentado	Aprovado	VI Produzido	VI Aprov
225203 - Medico em cirurgia vascular	202502	19	19	190,00	190,00
225225 - Medico cirurgiao geral	202502	33	33	330,00	330,00
Total Geral		52	52	520,00	520,00

Edneide Silvestre Sabio

Edneide Silvestre Sabio
Mat. 121648-1
Coordenadora - CSAC/SMS

CERTIDÃO DE APENADOS

O Tribunal de Contas do Estado de São Paulo CERTIFICA que, de acordo com seus assentamentos, ressaltando-se os atos que sobrevenham a esta pesquisa, NÃO constam, até a presente data, 31/03/2025, às 10h26, IMPEDIMENTOS DE REPASSE relacionados ao CNPJ 46.030.318/0001-16 informado, nos termos do artigo 103 da Lei Complementar nº 709, de 1993.



Este documento foi certificado digitalmente em 31/03/2025, às 10h26.

Para conferência:
acesse o site <https://www4.tce.sp.gov.br/apenados/publico>
e informe o código: **a215865b-133e-4b06-86a9-e068c87c0d2a**
ou acesse utilizando o **QR Code**





PREFEITURA MUNICIPAL DE CAMPINAS
Avenida Anchieta, nº 200 - Bairro Centro - CEP 13015-904 - Campinas - SP - www.campinas.sp.gov.br
Paço Municipal

PMC/PMC-SMS-GAB/PMC-SMS-DGRF-FMS/PMC-SMS-DGRF-FMS-ECON

OFÍCIO

Campinas, 31 de março de 2025.

Cumprimentando a todos,

Conforme despacho 14130754 referente ao Acordo Judicial SANASA e Real Sociedade Portuguesa de Beneficência para a parcela do mês de abril/25 prossigo para a análise em questão.

O acordo judicial estabelecido determinou que valor de R\$6.979.638,89 (seis milhões, novecentos e setenta e nove mil seiscentos e trinta e oito reais e oitenta e nove centavos) será pago em 240 parcelas, mensais, iguais, e consecutivas corrigidas pelo INPC (índice nacional de preço ao consumidor) ou qualquer outro índice que venha a substituí-lo, sendo a primeira parcela no valor de R\$29.081,83 paga em 15/07/2014, e as parcelas mensais em todo dia 15 de cada mês subsequente mediante a expedição de boleto bancário ou débito em conta/corrente.

O cálculo da parcela para abril/25 14273497 foi corrigido pelo INPC de janeiro, que apresentou valor de 1,48%, resultando no valor de R\$52.968,30 referente à parcela de nº130.

O valor na tabela está R\$52.968,31 devido à questões de arredondamento dos números decimais.

O boleto foi emitido no dia 17/03/25 com pagamento para 15/04/25, como o mês de emissão, março, não estava fechado, inexistindo o índice de correção para o referido mês, a parcela é sempre corrigida pelo INPC do mês anterior, no caso fevereiro.

Foi utilizado também a calculadora do cidadão 14273560, disponível no site do Banco Central do Brasil, para confirmar o cálculo do valor da parcela para abril/25 resultando no mesmo valor de R\$52.968,30.

O boleto 14127889 apresentou o valor de R\$52.968,30 referente à parcela de nº130 para pagamento em abril/25, estando de acordo com os cálculos.

Atenciosamente.



Documento assinado eletronicamente por **CARLOS EDUARDO FERREIRA FERNANDES**,
Economista, em 31/03/2025, às 10:45, conforme art. 10 do Decreto 18.702 de 13 de abril de 2015.



A autenticidade do documento pode ser conferida no site <https://sei.campinas.sp.gov.br/verifica> informando o código verificador **14273449** e o código CRC **669A062A**.

Data	Nº Parcela	Índice de Correção	Valor da Parcela	Valor Correção Monetária
15/07/2014	1	0	29.081,83	0,00
15/08/2014	2	1,0026	29.157,44	75,61
15/09/2014	3	1,0013	29.195,35	37,90
15/10/2014	4	1,0018	29.247,90	52,55
15/11/2014	5	1,0049	29.391,21	143,31
15/12/2014	6	1,0038	29.502,90	111,69
15/01/2015	7	1,0053	29.659,27	156,37
15/02/2015	8	1,0062	29.843,15	183,89
15/03/2015	9	1,0148	30.284,83	441,68
15/04/2015	10	1,0116	30.636,14	351,30
15/05/2015	11	1,0151	31.098,74	462,61
15/06/2015	12	1,0071	31.319,54	220,80
15/07/2015	13	1,0099	31.629,61	310,06
15/08/2015	14	1,0077	31.873,15	243,55
15/09/2015	15	1,0058	32.058,02	184,86
15/10/2015	16	1,0025	32.138,16	80,15
15/11/2015	17	1,0051	32.302,07	163,90
15/12/2015	18	1,0077	32.550,79	248,73
15/01/2016	19	1,0111	32.912,11	361,31
15/02/2016	20	1,009	33.208,32	296,21
15/03/2016	21	1,0151	33.709,76	501,45
15/04/2016	22	1,0095	34.030,01	320,24
15/05/2016	23	1,0044	34.179,74	149,73
15/06/2016	24	1,0064	34.398,49	218,75
15/07/2016	25	1,0098	34.735,59	337,11
15/08/2016	26	1,0047	34.898,85	163,26
15/09/2016	27	1,0064	35.122,20	223,35
15/10/2016	28	1,0031	35.231,08	108,88
15/11/2016	29	1,0008	35.259,27	28,18
15/12/2016	30	1,0017	35.319,21	59,94
15/01/2017	31	1,0007	35.343,93	24,72
15/02/2017	32	1,0014	35.393,41	49,48
15/03/2017	33	1,0042	35.542,06	148,65
15/04/2017	34	1,0024	35.627,37	85,30
15/05/2017	35	1,0032	35.741,37	114,01
15/06/2017	36	1,0008	35.769,97	28,59
15/07/2017	37	1,0036	35.898,74	128,77
15/08/2017	38	0,997	35.791,04	-107,70
15/09/2017	39	1,0017	35.851,89	60,84
15/10/2017	40	0,9997	35.841,13	-10,76
15/11/2017	41	0,9998	35.833,96	-7,17
15/12/2017	42	1,0037	35.966,55	132,59
15/01/2018	43	1,0018	36.031,29	64,74
15/02/2018	44	1,0026	36.124,97	93,68
15/03/2018	45	1,0023	36.208,06	83,09
15/04/2018	46	1,0018	36.273,23	65,17
15/05/2018	47	1,0007	36.298,62	25,39
15/06/2018	48	1,0021	36.374,85	76,23
15/07/2018	49	1,0043	36.531,26	156,41

15/08/2018	50	1,0143	37.053,66	522,40
15/09/2018	51	1,0025	37.146,29	92,63
15/10/2018	52	1	37.146,29	0,00
15/11/2018	53	1,003	37.257,73	111,44
15/12/2018	54	1,004	37.406,76	149,03
15/01/2019	55	0,9975	37.313,25	-93,52
15/02/2019	56	1,0014	37.365,48	52,24
15/03/2019	57	1,0036	37.500,00	134,52
15/04/2019	58	1,0054	37.702,50	202,50
15/05/2019	59	1,0077	37.992,81	290,31
15/06/2019	60	1,006	38.220,77	227,96
15/07/2019	61	1,0015	38.278,10	57,33
15/08/2019	62	1,0001	38.281,92	3,83
15/09/2019	63	1,001	38.320,21	38,28
15/10/2019	64	1,0012	38.366,19	45,98
15/11/2019	65	0,9995	38.347,01	-19,18
15/12/2019	66	1,0004	38.362,35	15,34
15/01/2020	67	1,0054	38.569,50	207,16
15/02/2020	68	1,0122	39.040,05	470,55
15/03/2020	69	1,0019	39.114,23	74,18
15/04/2020	70	1,0017	39.180,72	66,49
15/05/2020	71	1,0018	39.251,25	70,53
15/06/2020	72	0,9977	39.160,97	-90,28
15/07/2020	73	0,9975	39.063,07	-97,90
15/08/2020	74	1,003	39.180,26	117,19
15/09/2020	75	1,0044	39.352,65	172,39
15/10/2020	76	1,0036	39.494,32	141,67
15/11/2020	77	1,0087	39.837,92	343,60
15/12/2020	78	1,0089	40.192,48	354,56
15/01/2021	79	1,0095	40.574,31	381,83
15/02/2021	80	1,0146	41.166,69	592,38
15/03/2021	81	1,0027	41.277,84	111,15
15/04/2021	82	1,0082	41.616,32	338,48
15/05/2021	83	1,0086	41.974,22	357,90
15/06/2021	84	1,0038	42.133,72	159,50
15/07/2021	85	1,0096	42.538,20	404,48
15/08/2021	86	1,006	42.793,43	255,23
15/09/2021	87	1,0102	43.229,93	436,49
15/10/2021	88	1,0088	43.610,35	380,42
15/11/2021	89	1,012	44.133,67	523,32
15/12/2021	90	1,0116	44.645,62	511,95
15/01/2022	91	1,0084	45.020,65	375,02
15/02/2022	92	1,0073	45.349,30	328,65
15/03/2022	93	1,0067	45.653,14	303,84
15/04/2022	94	1,01	46.109,67	456,53
15/05/2022	95	1,0171	46.898,15	788,48
15/06/2022	96	1,0104	47.385,89	487,74
15/07/2022	97	1,0045	47.599,12	213,24
15/08/2022	98	1,0062	47.894,24	295,11
15/09/2022	99	0,994	47.606,87	-287,37

15/10/2022	100	0,9969	47.459,29	-147,58
15/11/2022	101	0,9968	47.307,42	-151,87
15/12/2022	102	1,0047	47.529,77	222,34
15/01/2023	103	1,0038	47.710,38	180,61
15/02/2023	104	1,0069	48.039,58	329,20
15/03/2023	105	1,0046	48.260,56	220,98
15/04/2023	106	1,0077	48.632,17	371,61
15/05/2023	107	1,0064	48.943,42	311,25
15/06/2023	108	1,0053	49.202,82	259,40
15/07/2023	109	1,0036	49.379,95	177,13
15/08/2023	110	0,999	49.330,57	-49,38
15/09/2023	111	0,9991	49.286,17	-44,40
15/10/2023	112	1,002	49.384,74	98,57
15/11/2023	113	1,0011	49.439,06	54,32
15/12/2023	114	1,0012	49.498,39	59,33
15/01/2024	115	1,001	49.547,89	49,50
15/02/2024	116	1,0055	49.820,40	272,51
15/03/2024	117	1,0057	50.104,38	283,98
15/04/2024	118	1,0081	50.510,22	405,85
15/05/2024	119	1,0019	50.606,19	95,97
15/06/2024	120	1,0037	50.793,44	187,24
15/07/2024	121	1,0046	51.027,09	233,65
15/08/2024	122	1,0025	51.154,65	127,57
15/09/2024	123	1,0026	51.287,66	133,00
15/10/2024	124	0,9986	51.215,85	-71,80
15/11/2024	125	1,0048	51.461,69	245,84
15/12/2024	126	1,0061	51.775,61	313,92
15/01/2025	127	1,0033	51.946,46	170,86
15/02/2025	128	1,0048	52.195,81	249,34
15/03/2025	129	1	52.195,81	0,00
15/04/2025	130	1,0148	52.968,31	772,50

**Calculadora do cidadão**Acesso público
31/03/2025 - 10:25

[CALFW0302]

Início → Calculadora do cidadão → Correção de valores

Resultado da Correção pelo INPC (IBGE)**Dados básicos da correção pelo INPC (IBGE)****Dados informados**

Data inicial	06/2014
Data final	02/2025
Valor nominal	R\$ 29.081,83 (REAL)

Dados calculados

Índice de correção no período	1,82135390
Valor percentual correspondente	82,135390 %
Valor corrigido na data final	R\$ 52.968,30 (REAL)

*O cálculo da correção de valores pelo IGP-M foi atualizado e está mais preciso. Saiba mais clicando [aqui](#).



PREFEITURA MUNICIPAL DE CAMPINAS
Avenida Anchieta, nº 200 - Bairro Centro - CEP 13015-904 - Campinas - SP - www.campinas.sp.gov.br
Paço Municipal - 11º Andar

PMC/PMC-SMS-GAB/PMC-SMS-DGDO/PMC-SMS-DGDO-CDAP

DESPACHO

Campinas, 01 de abril de 2025.

À

Sr^a Edneide Silvestre Sábio

Coordenadora CDAC

Assunto: Demonstrativo de Produção RSPB

Após análise do Relatório Demonstrativo de Produção RSPB 02/2025 (14256759), solicitamos avaliação quanto ao Componente Temporário - Cirurgias Gerais no que tange a demonstração das cirurgias principais dos seguintes procedimentos:

041501001-2 TRATAMENTO C/ CIRURGIAS MULTIPLAS e 041502003-4 OUTROS PROCED. COM CIR. SEQUENCIAIS para melhor demonstração das produções junto ao ateste mensal.

Ainda, solicitamos que a informação seja incluída nos próximos relatórios mensais.

Atenciosamente.



Documento assinado eletronicamente por **SAMIRA PEREIRA MAGALOTTI, Gestor(a) de Convênio**, em 01/04/2025, às 13:50, conforme art. 10 do Decreto 18.702 de 13 de abril de 2015.



Documento assinado eletronicamente por **SHIRLEY VERONICA ALVES FRANCO, Coordenador(a)**, em 01/04/2025, às 23:23, conforme art. 10 do Decreto 18.702 de 13 de abril de 2015.



A autenticidade do documento pode ser conferida no site <https://sei.campinas.sp.gov.br/verifica> informando o código verificador **14299842** e o código CRC **D542309B**.

Ofício DE n.º 066/2025

Campinas, 01 de abril de 2025.

Ilma. Sr^a.

Dra. Erika Cristina Jacob Guimaraes

**Diretora Departamento de Gestão e Desenvolvimento Organizacional –
Secretaria Municipal de Saúde**

Campinas – SP

C.C: Sra. Samira Pereira Magalotti – Gestora de Convênio

**Assunto: SEI PMC. 2025.00036762-29 (documentos: 14015346/ 14014924),
datado de 07/03/2025 - Documentação para subsidiar a confecção da
autorização de repasse financeiro da 40ª parcela, do TC 011/21,
competência Fevereiro/25 - Pagamento de Abril/25.**

Cumprimentando V.Sas., vimos conforme entendimentos anteriores,
encaminhar documento complementar com **Indicadores da Qualidade**
referente: Fevereiro/2025.

Atenciosamente.







Cláudio Amatte
Presidente

BENEFICÊNCIA PORTUGUESA
INDICADOR

RELATÓRIO MENSAL DE NOTIFICAÇÕES / INCIDENTES
CONVÊNIO SUS - FEVEREIRO/2025

SETOR RESPONSÁVEL PELO PREENCHIMENTO: QUALIDADE

TOTAL DE REGISTROS DE OCORRÊNCIAS: 23



AÇÕES DE MELHORIAS - FEVEREIRO

Cartão de ação de melhoria com o tema "Setores Assistenciais e Setores de Apoio". O objetivo é "Registro de Ocorrências e Incidentes Sem título". A data é 27/02/2024. O número de ocorrências é 1042.

Cartão de ação de melhoria com o tema "Meta". O objetivo é "Sem título". A data é 11/03/2024. O número de ocorrências é 487.

Cartão de ação de melhoria com o tema "Você já Ouvir Falar em". O objetivo é "Sem título/OCORRÊNCIA DO PACIENTE?". A data é 16/01/2024. O número de ocorrências é 584.

№ Ocor.	Atend.	Okto	Dr evento	Dr cadastro	Sector de Registro	Sector Envolvido	Evento	Classificacao	Gravidade	Status	Detalhamento
14050	3464620	N	01/02/2025	01/02/2025	S.2	Laboratório - Coleta	Falha Exame Laboratorial	Incidente (sem dano)	Sem Dano	Concluido	Ataço coleta - enfermagem
14055	3356945	N	01/02/2025	01/02/2025	S.2	Farmácia Central	Meta 3 - Medicção Segura	Quase Erro (Near Miss)	Sem Dano	Concluido	Falha na dispensação de medicamentos
14056	3474998	N	02/02/2025	02/02/2025	S.2		Falha no processo de trabalho	Incidente (sem dano)	Sem Dano	Concluido	Outros
14067	3463954	N	03/02/2025	03/02/2025	H.2	Hemodiálise	Falha no processo de trabalho	Circunstância de Risco	Sem Dano	Em análise	Outros
14069	3475518	N	04/02/2025	04/02/2025	U T I - Terreo	Meta 1 - Falha Identificação	Incidente (sem dano)	Sem Dano	Concluido	Dados Inegáveis	
14292	3477752	N	05/02/2025	28/02/2025	S.2	Falha Exame Laboratorial	Incidente (sem dano)	Sem Dano	Concluido	Encaminhado	Ausência de prescrição Issy
14081	3472968	N	05/02/2025	05/02/2025	S.2	Meta 3 - Medicção Segura	Incidente (sem dano)	Sem Dano	Concluido	Concluido	Falha na administração de medicamentos
14089	3477752	N	05/02/2025	05/02/2025	S.2	Meta 3 - Medicção Segura	Incidente (sem dano)	Sem Dano	Concluido	Concluido	Falha na administração de medicamentos
14286	3470436	S	06/02/2025	28/02/2025	S.2	Meta 2 - Falha Registro e	Incidente (sem dano)	Sem Dano	Sem Dano	Encaminhado	Divergência de informação
14304	3470775	S	06/02/2025	28/02/2025	S.2	Meta 2 - Falha Registro e	Incidente (sem dano)	Sem Dano	Sem Dano	Encaminhado	Divergência de informação
14305	3482379	S	06/02/2025	28/02/2025	S.2	Meta 2 - Falha Registro e	Incidente (sem dano)	Sem Dano	Sem Dano	Encaminhado	Transição de cuidado
14294	3480456	N	06/02/2025	28/02/2025	S.2	Laboratório de Análises Clínicas	Falha Exame Laboratorial	Evento Adverso	Leve	Encaminhado	Ausência de prescrição Issy

14100	3480146	N	06/02/2025	06/02/2025	U T I - Térreo	Farmácia Central	Meta 3 - Medicação Segura	Quase Erro (Near Miss)	Sem Dano	Concluído	Falha na dispensação de medicamentos
14101	3451590	N	06/02/2025	06/02/2025	U T I - Térreo	Farmácia Central	Meta 3 - Medicação Segura	Circunstância de Risco	Sem Dano	Concluído	Falha na dispensação de medicamentos
14119	3480142	N	10/02/2025	10/02/2025	Centro Cirúrgico	Núcleo de Segurança do Paciente	Meta 4 - Cirurgia Segura	Protocolo de Londres	Sem Dano	Em análise	Rebordagem
14123	3470775	S	10/02/2025	10/02/2025	S.2	S.2	Fiável	Evento Adverso	Leve	Concluído	Sinais Flogísticos
14129	3482334	N	11/02/2025	11/02/2025	S.2	S.2	Meta 2 - Falha Registro e	Evento Adverso	Leve	Encaminhado	Divergência de Informação
14132	3482379	S	12/02/2025	12/02/2025	S.2	S.2	Falha Exame Laboratorial	Quebra de acordo	Sem Dano	Em análise	Atraso retirado de amostra no setor
14163	3470828	N	13/02/2025	13/02/2025	U T I - Térreo	Laboratório de Análises Clínicas	Fiável	Evento Adverso	Leve	Concluído	Sinais Flogísticos
14178	3464374	N	16/02/2025	16/02/2025	S.1	S.1	Falha no processo de trabalho	Circunstância de Risco	Sem Dano	Concluído	Falha troca de curativo
14196	3485314	S	18/02/2025	18/02/2025	S.1	S.1	Meta 6 - Lesão por pressão	Não Evidenciado Fragilidade	Sem Dano	Concluído	Lesão por pressão
14206	3484580	S	18/02/2025	18/02/2025	S.2	S.2	Perda de dispositivo	Evento Adverso	Leve	Concluído	Caeter perfiteco
14216	3455552	N	20/02/2025	20/02/2025	U T I - Térreo	U T I - Térreo	Meta 2 - Falha Registro e	Evento Adverso Incidente (sem dano)	Sem Dano	Concluído	Transfusão de curativo



 Ferrada Araújo
 Supervisora de Qualidade
 Hospital Carceres

Usuário Externo (signatário):	PATRÍCIA SCHELESKY COSTA FERNANDES
Data e Horário:	01/04/2025 15:58:48
Tipo de Peticionamento:	Intercorrente
Número do Processo:	PMC.2025.00036762-29
Protocolos dos Documentos (Número SEI):	
- Ofício INDICADORES DA QUALIDADE	14304539

O Usuário Externo acima identificado foi previamente avisado que o peticionamento importa na aceitação dos termos e condições que regem o processo eletrônico, além do disposto no credenciamento prévio, e na assinatura dos documentos nato-digitais e declaração de que são autênticos os digitalizados, sendo responsável civil, penal e administrativamente pelo uso indevido. Ainda, foi avisado que os níveis de acesso indicados para os documentos estariam condicionados à análise por servidor público, que poderá alterá-los a qualquer momento sem necessidade de prévio aviso, e de que são de sua exclusiva responsabilidade:

- a conformidade entre os dados informados e os documentos;
- a conservação dos originais em papel de documentos digitalizados até que decaia o direito de revisão dos atos praticados no processo, para que, caso solicitado, sejam apresentados para qualquer tipo de conferência;
- a realização por meio eletrônico de todos os atos e comunicações processuais com o próprio Usuário Externo ou, por seu intermédio, com a entidade porventura representada;
- a observância de que os atos processuais se consideram realizados no dia e hora do recebimento pelo SEI, considerando-se tempestivos os praticados até as 23h59min59s do último dia do prazo, considerado sempre o horário oficial de Brasília, independente do fuso horário em que se encontra;
- a consulta periódica ao SEI, a fim de verificar o recebimento de intimações eletrônicas.

A existência deste Recibo, do processo e dos documentos acima indicados pode ser conferida no Portal na Internet do(a) Prefeitura Municipal de Campinas.



PREFEITURA MUNICIPAL DE CAMPINAS
Rua Afonso Pena, 1380 - Bairro Vila Nova São José - CEP 13100-440 - Campinas - SP - www.campinas.sp.gov.br

PMC/PMC-SMS-GAB/PMC-SMS-DERAC/PMC-SMS-DERAC-CDAC

DESPACHO

Campinas, 04 de abril de 2025.

Ao DGDO-CDAP

Em atenção ao solicitado no documento nº 14299842, informamos complementarmente os procedimentos principais das AIHs de 0415010012 - TRATAMENTO C/ CIRURGIAS MULTIPLAS e 0415020034 - OUTROS PROCEDIMENTOS COM CIRURGIAS SEQUENCIAIS:

LEVANTAMENTO DE PRODUÇÃO CIRURGIAS SEQUENCIAIS E MULTIPLAS			
CNES: 2078465 - REAL SOCIEDADE PORTUGUESA DE BENEFICÊNCIA			
Processamento 02/2025			
0415010012 - TRATAMENTO C/ CIRURGIAS MULTIPLAS	352450396501-5	1 040703003-4 COLECISTECTOMIA VIDEOLAPAROSCÓPICA	3.990,08
		1 040704010-2 HERNIOPLASTIA INGUINAL / CRURAL (UNILATERAL)	
		1 040704012-9 HERNIOPLASTIA UMBILICAL	
Total (1 AIHs)			3.990,08
0415020034 - OUTROS PROCEDIMENTOS COM CIRURGIAS SEQUENCIAIS	352550051325-0	1 040703003-4 COLECISTECTOMIA VIDEOLAPAROSCÓPICA	2.821,02
		1 040704012-9 HERNIOPLASTIA UMBILICAL	
Total (1 AIHs)			2.821,02
Total Geral (2 AIHs)			6.811,10

Fonte: SIHD

Atenciosamente.



Documento assinado eletronicamente por **EDNEIDE SILVESTRE SABIO**, Coordenador(a) Departamental, em 04/04/2025, às 09:25, conforme art. 10 do Decreto 18.702 de 13 de abril de 2015.



A autenticidade do documento pode ser conferida no site <https://sei.campinas.sp.gov.br/verifica> informando o código verificador **14341488** e o código CRC **AEF7F65B**.

À Diretora do DGDO
Sr^a Erika Cristina Jacob Guimarães

À Coordenadora da CDEOF
Sr^a Eliane Pereira Mendes

Assunto: Pagamento da 40ª Parcela do TC 011/21, TA 063/24 competência Fevereiro/25 - referência Abril/25 da Real Sociedade Portuguesa de Beneficência - CNPJ 46.030.318/0001-16, Processo Administrativo nº PMC.2021.00037261-45, com vigência até 31/05/25.

1. Objeto Conveniada
"O presente convênio tem por objeto manter, em regime de cooperação mútua entre os partícipes, o Programa de Parceria na Assistência à Saúde no Campo da Assistência Médica Hospitalar e Ambulatorial de Média e Alta Complexidade, na área da saúde, oferecida à população no âmbito do Sistema Único de Saúde de Campinas."

- 1.1 - Objeto do Termo Aditivo 049/24 e Retirarificação TA 063/24***
- 1) Adequação da Matriz de Indicadores com a indicação dos valores percentuais correspondentes a cada fonte de recurso público atribuído ao cumprimento dos indicadores e metas;
 - 2) Adequação orçamentária decorrente da participação na iniciativa/estratégia estadual de ampliação de procedimentos cirúrgicos eletivos de média e alta complexidade em atendimento à Resolução SS nº 74, de 29 de junho de 2023 dispõe sobre a iniciativa/estratégia de ampliação da oferta de procedimentos cirúrgicos eletivos de média e de alta complexidade nos estabelecimentos de saúde que integram o SUS-SP e dá providências correlatas;
 - 3) Adequação orçamentária decorrente da participação no Programa Nacional de Redução de Filas de Cirurgias Eletivas, Exames Complementares e Consultas Especializadas nos termos da Portaria GM/MS nº 90, de 03/02/2023 e da Portaria MS/GM nº 701, de 01/09/2023, que definem as normas e o rol de procedimentos cirúrgicos selecionados e que poderão ser contemplados no Plano Nacional e Estadual de Redução das Filas Cirúrgicas.
 - 4) Aplicação da Tabela SUS Paulista com a complementação temporária de recursos do tesouro estadual, nos termos da Resolução SS nº 198, de 29 de dezembro de 2023 e a consequente adequação orçamentária e/ou financeira do recurso municipal, quando necessária;
 - 5) Ampliação de oferta assistencial com recursos financeiros provenientes do tesouro municipal, emendas parlamentares de origem federal - Deputados Jonas Donizete e Motta, e emendas impositivas municipal - Vereadores Carlinhos Camelo, Filipe Marchesi, Jorge Schneider, Luiz Rossini;
 - 6) Aplicação do recurso municipal estratégico visando a ampliação de oferta assistencial de 4 leitos de UTI adulto e 1 leito clínica cirúrgica, sendo este último, para execução das cirurgias ofertadas pelas emendas parlamentares
 - 7) Adequação da oferta assistencial da linha de cuidado da Terapia Renal Substitutiva;
 - 8) Adequação do Plano de Aplicação Financeira e Cronograma de Desembolso;
 - 9) Ajuste de valores decorrente do Termo de Acordo Judicial firmado em 05/05/2014 entre a Sociedade de Abastecimento S/A - SANASA - Campinas e a Real Sociedade Portuguesa de Beneficência Portuguesa tendo como anuente o Município de Campinas, conforme documentação comprobatória, doc. 10181459, conforme SEI PMC.2024.00001471-10.
 - 10) Adequação orçamentária e financeira.
 - 11) Prorrogação da vigência por 1 mês, até 31/05/2025.

* Com o TA 63/24 o "TRATAMENTO ESCLEROSANTE NÃO ESTÉTICO DE VARIZES DOS MEMBROS INFERIORES (BILATERAL)", que contabilizou os procedimentos por membro inferior não levando em conta que este procedimento na Tabela Sigtap já contabiliza os dois membros inferiores, desta forma, para corrigir este erro material, houve a necessidade de ajustar o quantitativo deste procedimento de **2900 para 2040**, ocasionando alterações no quantitativo de pacientes que passou de **530 para 727** e no número de consultas de retorno que era **1900 e passou para 2181 consultas, já ajustadas neste Ateste na tabela 06.**

TOTAL = 2180

Diante destas alterações, foram necessárias adequações nos valores financeiros da FPO que passaram de **RS 1.211.587,20 para RS 876.744,00**, e, conseqüentemente mudanças na distribuição dos percentuais correspondentes aos recursos na Matriz de Monitoramento, que era **60,58% condicionado ao cumprimento das metas quantitativas e 39,42% condicionado ao cumprimento das metas qualitativas, e passou para 43,84% condicionado ao cumprimento das metas quantitativas e 56,16% condicionado ao cumprimento das metas qualitativas.**

2. Quantitativos conveniados
2.1 Quantitativos conveniados Permanente
2.1.1 Área Hospitalar

Assistência Hospitalar de Média Complexidade	Nº de leitos	Nº diárias possíveis
Leito UTI Adulto	18	540
Leito de Clínica Médica	29	870
Leitos Cirúrgicos	2	60
Leitos de Retaguarda da TRS		12 AIH's
Total	49	1570

Tabela 1
2.1.2 Área Ambulatorial - Média Complexidade

Serviços e Procedimentos Ambulatoriais de Média Complexidade	Quantitativo Mensal
Exames Laboratoriais e ECG exclusivo para Terapia Renal Substitutiva - TRS	2.611
Exames em Radiodiagnose - RX	2.517
Exames em Ultrassonografia - USG	60

Tabela 2
2.1.3 Área Ambulatorial - Alta Complexidade

Serviços e Procedimentos Ambulatoriais de Alta Complexidade	Quantitativo Mensal
Tomografia	250
Terapia Renal Substitutiva	2.270*

Tabela 3
*Considerando a complementação de recurso do tesouro estadual através da Tabela SUS Paulista, e os ajustes proporcionais dos valores custeados pelos recursos municipais, os procedimentos de Terapia Renal Substitutiva 418010013 e 418020027, da tabela acima serão custeados com recurso municipal estratégico, totalizando R\$ 12.357,34 direcionado para incremento assistencial no componente pós fixado - linha de cuidado da TRS.

2.2 Quantitativos conveniados Temporário
2.2.1 Programa Estadual de Redução de Filas, Resolução SS nº 74, de 29 de junho de 2023 (Processo SEI - PMC.2022.00073009-16)

Proposta de adequação orçamentária decorrente da participação na iniciativa/estratégia estadual de ampliação de procedimentos cirúrgicos eletivos de média e alta complexidade em atendimento à **Resolução SS nº 74, de 29 de junho de 2023**, que dispõe sobre a iniciativa/estratégia de ampliação da oferta de procedimentos cirúrgicos eletivos de média e de alta complexidade nos estabelecimentos de saúde que integram o SUS-SP e dá providências correlatas.

A Resolução SS nº 74, de 29 de junho de 2023, entra em vigor na data da sua publicação, com efeitos financeiros no período compreendido nas competências de julho a dezembro de 2023.

Dessa forma, como sabido, o faturamento dos respectivos procedimentos inseridos nesta iniciativa/estratégia pode ocorrer em tempo posterior, de no mínimo 2 (dois) meses após a efetiva apresentação do registro da produção ao Ministério da Saúde, podendo levar até 6 (seis) meses para que ocorra o efetivo faturamento, o que é condição imposta para que o Fundo Estadual de Saúde (FES) efetivamente promova o repasse dos recursos ao Fundo Municipal de Saúde (FMS), que pode ocorrer com certo atraso, para o Aditamento que se propõe compreendermos necessário assegurar a devida reserva orçamentária pelo prazo de vigência do Convênio, a fim de também assegurar o devido repasse dos recursos destinados aos procedimentos efetivamente faturados.

Permanecerá o regime antes fixado no sentido de que o repasse dos recursos à entidade está vinculado ao efetivo repasse do FES ao FMS, no montante de R\$ 8.592,00 (oito mil quinhentos e noventa e dois reais) por mês até dezembro de 2024 conforme cronograma de desembolso.

No tocante aos procedimentos contidos no rol da estratégia estadual, considerando a Deliberação CIB 48 de 13/05/2022 em seu Anexo 1 e Resolução SS-52 de 15/05/2022 republicada em 20/08/2022, no Plano de Trabalho para o Aditamento, a entidade deverá assegurar a execução dos procedimentos cirúrgicos eletivos, com detalhamento da área do procedimento, código, complexidade e valor adicional, este último, conforme apresentado abaixo:

Procedimento	Legislação	Fonte do Recurso	Valor do Recurso Financeiro/mês
CONFEÇÃO DE FISTULA ARTERIOVENOSA P/ HEMODIÁLISE	Resolução SS nº 74, de 29/06/2023	Estadual	RS 8.592,00 (oito mil quinhentos e noventa e dois reais)
Valor Total Até			RS 8.592,00 (oito mil novecentos e oitenta e sete reais e noventa e dois centavos)

Tabela 4
2.2.2 Programa Nacional de Redução de Filas de Cirurgias Eletivas, Exames Complementares e Consultas Especializadas nos termos da Portaria GM/MS nº 90, de 03/02/2023 e da Portaria MS/GM nº 701, de 01/09/2023

A participação no **Programa Nacional de Redução de Filas (PNRF) de Cirurgias Eletivas, Exames Complementares e Consultas Especializadas** nos termos da Portaria GM/MS nº 90, de 03/02/2023 e da Portaria MS/GM nº 701, de 01/09/2023, que definem as normas e o rol de procedimentos cirúrgicos selecionados e que poderão ser contemplados no Plano Nacional e Estadual de Redução das Filas Cirúrgicas.

Garantindo a participação ao Programa Nacional de Redução de Filas, conforme ofício peticionado ao processo SEI/PMC.2020.00001529-20 - Documentos (10007036 e 10044789) a Real Sociedade Portuguesa de Beneficência compromete-se a promover a realização dos procedimentos que foram ajustados em conformidade com a disponibilidade orçamentária e descritos neste Plano de Trabalho para o Aditamento da seguinte forma:

Código do procedimento	Procedimento prioritários	Número de procedimentos proposto por serviço a ser apresentado ao MS no período de 1 ano até
407030034	COLECISTECTOMIA VIDEOLAPAROSCOPICA	120
407040129	HERNIOPLASTIA UMBILICAL	140
407040102	HERNIOPLASTIA INGUINAL / CRURAL (UNILATERAL)	145
406020566	TRATAMENTO CIRURGICO DE VARIZES (BILATERAL)	56
406020574	TRATAMENTO CIRURGICO DE VARIZES (UNILATERAL)	20
TOTAL		481

Tabela 5
O valor destinado aos procedimentos descritos fica condicionado ao cumprimento das metas de produção, sendo a 1ª tabela pactuada para repasse, de até R\$ 333.016,93, utilizando recursos de emendas parlamentares (municipais) descritas no item VI.2.1; 2ª tabela, no montante de R\$ 333.016,93 - anual vinculado ao recurso de fonte federal (Portaria GM/MS 90 e GM/MS 701), em conformidade com o repasse diferenciado efetuado pelo Ministério da Saúde, através do componente FAEC e encaminhado a DRS VII para composição do Plano Estadual de Redução de Filas Cirúrgicas.

2.2.3 Cirurgias Vasculares Varizes - EEE
Com recursos provenientes de Emendas Parlamentares emendas parlamentares de origem federal - Deputados Jonas Donizete e Motta, e emendas impositivas municipal - Vereadores Carlinhos Camelo, Filipe Marchesi, Jorge Schneider, Luiz Rossini será **ampliada a oferta assistencial**. Para atendimento às necessidades do município, a Entidade se compromete a assistir integralmente 727 pacientes elegíveis para o procedimento esclerosante com espuma (EEE), e 76 pacientes elegíveis para cirurgia vascular convencional, para tal serão disponibilizadas as seguintes ofertas:

FICHA DE PROGRAMAÇÃO ORÇAMENTÁRIA	Quantitativo de Procedimentos a ser executado em até 8 meses
03.09.07.001-5 - TRATAMENTO ESCLEROSANTE NÃO ESTÉTICO DE VARIZES DOS MEMBROS INFERIORES (UNILATERAL)	140
03.09.07.002-3 - TRATAMENTO ESCLEROSANTE NÃO ESTÉTICO DE VARIZES DOS MEMBROS INFERIORES (BILATERAL)	2.040
02.05.01.004-0 ULTRASSONOGRAMA DOPPLER COLORIDO DE VASOS	300
03.01.01.007-2 CONSULTA MÉDICA EM ATENÇÃO ESPECIALIZADA	2.181

Tabela 6

2.2.4 Cirurgias Gerais
Aos usuários não elegíveis para o tratamento de varizes com EEE, serão disponibilizadas pela Entidade a execução dos seguintes procedimentos:

Procedimento	Número de procedimentos proposto por serviço a ser executado no período de 1 ano
406020566 TRATAMENTO CIRURGICO DE VARIZES (BILATERAL)	56
406020574 TRATAMENTO CIRURGICO DE VARIZES (UNILATERAL)	20
301010072 CONSULTA ESPECIALIZADA	264
202020380 LABORATÓRIO HEMOGRAMA	75
202020142 LABORATÓRIO COAGULOGRAMA	75
211020036 ECG	76
205010032 ECOCARDIO	40

Tabela 7

A RSPB aderiu ao Programa Nacional de Redução de Filas de Cirurgias Eletivas e para tanto também está ofertando cirurgia geral abaixo discriminadas com recursos de emendas de parlamentares com recursos federais e municipais

Procedimento	Número de procedimentos proposto por serviço a ser executado no período de 1 ano
407030034 COLECISTECTOMIA VIDEOLAPAROSCOPICA	120
407040129 HERNIOPLASTIA UMBILICAL	140
407040102 HERNIOPLASTIA INGUINAL / CRURAL (UNILATERAL)	145
301010072 CONSULTA ESPECIALIZADA	1.406
202020380 LABORATÓRIO HEMOGRAMA	405
0202020142 LABORATÓRIO COAGULOGRAMA	405
211020036 ECG	405
205010032 ECOCARDIO	191
205020046 ULTRASSON ABDOMEN	200
203020030 ANATOMIA PATOLÓGICA	120

Tabela 8
2.2.5 Ressarcimento de recurso financeiro em prestação de serviços
O ressarcimento de recursos financeiros em prestação de serviços referente ao Encontro de Contas disponível no SEI PMC.2023.00020377-61 da Prestação de Contas PMC.2022.00102817-90, findou com a produção de novembro/24.

3. Composição do Recurso Financeiro
3.1. Componente Pré-Fixado Permanente

3.1.1) Área Hospitalar

	Leitos Conveniados	Valor Diária Convenida	Financeiro Total Mensal
Assistência Hospitalar	18 Leitos de UTI	R\$1.696,00/diária	RS 915.840,00 (novecentos e quinze mil oitocentos e quarenta reais)
	29 Leitos de Clínica Médica	R\$ 735,64/diária	RS 640.006,80 (seiscentos e quarenta mil seis reais e oitenta centavos)
	02 Leitos Cirúrgicos	R\$ 735,64/diária	RS 44.138,40 (quarenta e quatro mil cento e trinta e oito reais e quarenta centavos)

Tabela 9

3.1.2) Área Ambulatorial FPO Pré Fixado

Serviços e Procedimentos Ambulatoriais e Diagnose Conveniados	Quantidade Total Convenida Mensal	Financeiro Total Mensal
Exames Laboratoriais e ECG para TRS	2.611	RS 13.071,23 (treze mil setenta e um reais e vinte e três centavos)
Ultrassonografias	60	RS 1.452,00 (um mil quatrocentos e cinquenta e dois reais)
Exames Radiológicos	2.517	RS 20.675,79 (vinte mil seiscentos e setenta e cinco reais e setenta e nove centavos)
Total	5.188	RS 35.199,02 (trinta e cinco mil cento e noventa e nove reais e dois centavos)

Tabela 10

3.1.2 Da Tabela SUS Paulista e da aplicação do recurso estratégico

A aplicação da Tabela SUS Paulista ocorrerá mediante a complementação de recursos do tesouro estadual, nos termos da Resolução SS nº 198, de 29 de dezembro de 2023 e, em razão dessa complementação, na ocasião em que o recurso estadual for destinado à entidade, ao tempo do seu repasse, deverá ocorrer ajuste financeiro do recurso municipal, quando necessário.

Conforme demonstrado no doc. SEI nº 10164052, do processo PMC.2024.00001122-35, a Real Sociedade Portuguesa de Beneficências foi atribuída a média de produção do SIH e SIA no montante de **RS 630.649,89 (seiscentos e trinta mil seiscentos e quarenta e nove reais e oitenta e nove centavos)** que será destinado a essa entidade, na conformidade da Resolução SS nº 198, de 29 de dezembro de 2023 que prevê o "acréscimo à remuneração dos serviços prestados pelos estabelecimentos da Rede Complementar de Assistência à Saúde aos Usuários do SUS/SP e em conformidade com a estrutura organizacional da Tabela de Procedimentos Unificada e SIG-TAP - Sistema de Gerenciamento da Tabela de Procedimentos, Medicamentos e OPM dos SUS - DATASUS, Ministério da Saúde".

Para que melhor se compreenda, adiante apresentamos os demonstrativos que indicam os valores diferenciados custeados com recursos municipais que, por ocasião do repasse dos recursos estaduais, deverão ser ajustados:

- Assistência Hospitalar - Diárias de Leitos de UTI

A Tabela SUS Paulista através da Resolução SS nº 198, de 29 de dezembro de 2023, estabelece o valor da diária de UTI Adulto Tipo II, a Tabela SUS do Governo Federal estabelece o valor de diária de **RS 600,00 (seiscentos reais)**, e, através do convênio formalizado, está fixado o valor da diária de UTI Adulto Tipo II o montante de **RS 1.696,00 (um mil seiscentos e noventa e seis reais)**.

Tipo de Leito	Termo de Convênio Vigente			Termo Aditivo Proposto				
	Recurso Federal	Complementação com Recurso Municipal	Valor Total da Diária	Valor Federal	Complementação com Recurso Municipal	Complementação com Recurso Estadual - Tabela SUS Paulista	Valor Total da Diária	Ajuste da complementação do Recurso Municipal
UTI ADULTO TIPO II	RS600,00	RS 1.096,00	RS1.696,00	RS600,00	RS196,00		RS900,00	RS1.696,00 - RS 900,00

Tabela 11

Desta forma, em razão da aplicação da Tabela SUS Paulista deverá ocorrer o seguinte ajuste proporcional no recurso municipal:

No convênio vigente, após firmado o aditamento, estão previstos recursos municipais vinculados a 14 leitos de UTI Adulto II, contabilizando, portanto, 420 diárias por mês, com a aplicação da Tabela SUS Paulista, e, sempre que o recurso estadual for repassado à entidade, deverá ocorrer o ajuste proporcional no montante financeiro de fonte municipal no valor de **RS R\$ 378.000,00/mês (RS 900,00 x 420 = RS 378.000,00)**.

- Assistência Ambulatorial - Raio X

Procedimento	Termo de Convênio Vigente			Termo Aditivo Proposto				
	Tabela SIGTAP	Complementação com Recurso Municipal	Valor Total	Tabela SIGTAP	Complementação com Recurso Municipal	Complementação com Recurso Estadual - Tabela SUS Paulista	Valor Total	Ajuste da complementação do Recurso Municipal
Raio X	RS 20.675,79	RS 20.675,79	RS 41.351,58	RS 20.675,79	RS 10.336,45		RS 10.339,34	RS 41.351,58 - RS 10.339,34

Tabela 12

No convênio vigente, após firmado o TA 23/23, estão previstos recursos municipais vinculados aos 2.517 procedimentos de raio X, com a aplicação da Tabela SUS Paulista, e, sempre que o recurso estadual for repassado à entidade, deverá ocorrer o ajuste proporcional no montante financeiro de fonte municipal no valor de **RS 10.339,34/mês**.

CONSOLIDADO:

Recurso Pré Fixado Municipal	Recurso Pré Fixado Municipal - Com a Aplicação da Tabela SUS Paulista	Ajuste do Pré Fixado Municipal - Com a Aplicação da Tabela SUS Paulista
RS 761.847,94	RS 373.508,60 (RS 761.847,94 - RS 378.000,00 /LEITOS - RS 10.339,34)	RS 388.339,34

Tabela 13

Portanto após firmado o TA, estão previstos recursos municipais vinculados aos 14 leitos de UTI Adulto II e 2.517 procedimentos de raio X, com a aplicação da Tabela SUS Paulista, e, sempre que o recurso estadual for repassado à entidade, deverá ocorrer o ajuste proporcional no montante financeiro de fonte municipal no valor de **RS 388.339,34/mês**, ora denominado recurso municipal Estratégico.

O montante de **RS 388.339,34** ficará vinculado a ampliação de oferta assistencial, sendo:

- RS 12.357,34 direcionado para incremento assistencial no componente pós fixado - item **VII.1.2**

- RS 36.782,00 mantido no componente permanente pré fixado visando a ampliação da oferta assistencial em 1 leito de clínica cirúrgica, a seguir discriminada:

-40% (quarenta por cento) condicionados ao cumprimento das metas qualitativas - RS 14.712,80

-60% (sessenta por cento) condicionados ao cumprimento das metas quantitativas - RS 22.069,20

- RS 339.200,00 mantido no componente permanente pré fixado visando a ampliação da oferta assistencial em 04 leitos de UTI adulto, a seguir discriminada:

40% (quarenta por cento) condicionados ao cumprimento das metas qualitativas - RS 135.680,00; e

-60% (sessenta por cento) condicionados ao cumprimento das metas quantitativas - RS 203.520,00.

No bloco quantitativo contribuirá no custeio de 04 leitos de UTI adulto e 1 leito de clínica cirúrgica:

Oferta Assistencial	Número de Leitos	Valor Unitário Diária	Total Diárias Conveniadas por mês	Valor Total mensal
Leitos de UTI adulto	04	R\$ 1.696,00	120	RS 203.520,00
Leito de Clínica Cirúrgica	01	R\$ 735,64	30	RS 22.069,20
TOTAL				RS 225.589,20

Tabela 14

No bloco qualitativo ficará vinculado a indicadores qualitativos descritos na matriz de monitoramento Anexo 01 do Plano de Trabalho

3.1.3 Composição Global do Recurso Financeiro

REAL SOCIEDADE PORTUGUESA DE BENEFICENCIA - ADITIVO TABELA SUS PAULISTA			
Recurso Financeiro Componente Pré Fixado	Legislação	Fonte Federal	Fonte do Recurso
Média da Média Complexidade Exercício 2022 Fonte; datasus	Portaria GM/MS 3410 de 30/12/2013	RS 408.353,31	Teto MAC
Incentivo Contratualização.	Portaria 2.035 de 17 de setembro de 2013	RS 26.562,45	Teto MAC
RAU – leitos de retaguarda clínica	Portaria 2.395 11/10/2011	RS 232.687,50	Teto RAU
PORTARIA Integra SUS/IAC	Portaria 504 de 07/03/07	RS 819,61	Teto MAC
TOTAL RECURSO FEDERAL COMPONENTE PRÉ FIXADO		RS 668.422,87	Teto MAC
RECURSO MUNICIPAL COMPONENTE PRÉ FIXADO	Complementação Diárias de UTI e Enfermária	RS 741.172,15	Recurso Municipal
RECURSO MUNICIPAL COMPONENTE PRÉ FIXADO	Complementação de Tabela Sigtap RX	RS 20.675,79	
VALOR TOTAL MUNICIPAL		RS 761.847,94	Recurso Municipal
TOTAL DE RECURSOS COMPONENTE PRÉ FIXADO (Federal e Municipal)		RS 1.430.270,81	
Recurso Tabela SUS Paulista - Resolução SS 198 de 28/12/2023		RS 630.649,89	Recurso Estadual
TOTAL DE RECURSOS Federal, Municipal e Estadual		RS 2.060.920,70	

Tabela 15

3.1.3.1 - Indicadores de Monitoramento - Portaria 3410/13

Valor Atribuído para a Matriz de Monitoramento	Federal	Municipal	Mensal até
BLOCO QUANTITATIVO: 60% DO VALOR PRÉ-FIXADO	RS 401.053,72	RS 449.694,36	RS 850.748,08
BLOCO QUALITATIVO: 40% DO VALOR PRÉ-FIXADO	RS 267.369,15	RS 299.796,24	RS 567.165,39
TOTAL	RS 668.422,87	RS 749.490,60	RS 1.417.913,47

Tabela 16

3.3 Componente Pós Fixado Permanente

3.3.1 Procedimentos de Alta Complexidade (Repasse perante produção)

Recurso Federal Pós Fixado			
TRS	Portaria MS/GM de Consolidação nº 3 de 28 de setembro de 2017	RS 557.661,66 (quinhentos e cinquenta e sete mil seiscentos e sessenta e um reais e sessenta e seis centavos)	Teto MAC
Tomografia	Portaria MS/GM de Consolidação nº 3 de 28 de setembro de 20179	RS 26.841,39 (vinte e seis mil oitocentos e quarenta e um reais e trinta e nove centavos)	Teto MAC
Total até		RS 584.503,05 (quinhentos e oitenta e quatro mil quinhentos e três reais e cinco centavos)	

Tabela 17

OBS: Considerando a complementação de recurso do tesouro estadual através da Tabela SUS Paulista, e os ajustes proporcionais dos valores custeados pelos recursos municipais, os procedimentos de Terapia Renal Substitutiva 418010013 e 418020027 serão custeados com recurso municipal estratégico, totalizando **RS 12.357,34** direcionado para incremento assistencial no componente pós fixado - linha de cuidado da TRS.

3.3.2 Composição total do Recurso Permanente

VALOR TOTAL CONVENIADO			
	FEDERAL	MUNICIPAL	
PRÉ-FIXADO	RS 668.422,87	RS 761.847,94	1.430.270,81
PÓS-FIXADO	RS 572.179,95		572.179,95
TOTAL	RS 1.240.602,82	RS 761.847,94	2.002.450,76

Tabela 18

3.4 Componentes Temporários

3.4.1 Recurso Temporário - Pós Fixado - Programa Estadual de Redução de filas, Resolução SS nº 74, de 29 de junho de 2023 (Processo SEI - PMC.2022.00073009-16)

Procedimento	Legislação	Fonte do Recurso	Valor do Recurso Financeiro/mês	Montante Financeiro por 10 meses, total até
CONFEÇÃO DE FÍSTULA ARTERIOVENOSA P/ HEMODIÁLISE	Resolução SS nº 74, de 29/06/2023	Estadual	RS 8.592,00 (oito mil quinhentos e noventa e dois reais)	RS 85.920,00

Metas 1, 2 e 5: periodicidade de avaliação trimestral - média calculada referente a produção de novembro/24, dezembro/24, janeiro/25 e fevereiro/25 apresentada a seguir:

Meta	Novembro/24 doc13342892	Dezembro/24 doc13617410	Janeiro/25 doc 13950723	Fevereiro/25 doc 14256759	Média Quadrimestral
Meta 1 % Diárias de CM	147,0%	90,9%	139,80%	65,1%	110,7%
Meta 2 % Diárias de UTI	108,3%	111,66%	110,74%	67,96%	99,67%
Meta 5					
% Produção RX	60,9%	56,3%	57,8%	61%	
% Produção USG	71,7%	75%	55%	65%	62,84%

Tabela 26

4.1.2 Pré-fixado - Matriz Qualitativa Permanente

BLOCO QUALITATIVO - 40%											
Nº	INDICADORES	PLANO MUN.SAUDE 14-17	NORMA DE REFERÊNCIA	EIXO PORTARIA GM-MS 3410/13	META A SER ATINGIDA	PERIODICIDADE DE AVALIAÇÃO	MÉTODO DE AVALIAÇÃO	% DE DESCONTO FINANCEIRO	% DE RECURSO FEDERAL	% DE RECURSO MUNICIPAL	
1	Realizar a Sistematização da Assistência de Enfermagem (SAE) a 100% dos usuários internados na enfermagem e UTI	Diretriz 1	Resolução COFEN 350/09	Atenção à Saúde	Assistência em enfermagem sistematizada	Mensal	Análise da CDAC Não recebemos até o momento	Até 2% dos prontuários sem sistematização; sem desconto Acima de 2% desconto de 100% do valor da meta	25%	R\$ 66.842,29 25%	R\$ 74.949,06
2	Realizar o monitoramento dos protocolos de segurança do paciente implantados e gerenciados	Diretriz 1	Portaria MS; GM 529 de 01 de abril de 2013	Atenção à Saúde	100% dos pacientes internados, estratificado e gerenciado os riscos	Mensal	Envio de relatório mensal da Entidade 14145239 e 14304539	Meta 100% - Perde o valor do incentivo caso não demonstre os relatórios	25%	R\$ 66.842,29 25%	R\$ 74.949,06
3	Detectar microrganismos multirresistentes em usuários procedentes das UPAs e PS Hospitalar e evitar a transmissão destes para outros pacientes.	Diretriz 1	Portaria 2616/98 . BRASIL-ANVISA, Nota Técnica nº 01 de 17 de abril de 2013	Atenção à Saúde	100% dos usuários internados, procedentes das UPAs e PS Hospitalares	Mensal	Envio de relatório mensal da Entidade contendo: 1) Quantitativo de usuários internados 2) Quantitativo de SWAB de vigilância coletado 3) Quantitativo de SWAB de vigilância positivo por procedência. DOC 14145239	Meta 100% - Perde o valor do incentivo caso não demonstre os relatórios	25%	R\$ 66.842,29 25%	R\$ 74.949,06
4	Assegurar a qualidade da assistência aos pacientes da TRS, em conformidade com as normativas vigentes	Diretriz 1	Ministério da Saúde	Atenção à Saúde	Evento Sentinela negativo	Mensal	Relatório DS e DERAC se houver inconformidade (Não recebemos até o momento os relatórios do DS) PMC.2025.00037457-27	Sem evento negativo sem desconto	5%	R\$ 13.368,46 5%	R\$ 14.989,81
5	Realizar monitoramento da taxa de mortalidade hospitalar	Diretriz 1	Resolução CFM 2.171/2017	Atenção à Saúde	Monitoramento e investigação de 100% dos óbitos	Mensal	Peticionamento pela Entidade no processo SEI restrito da Ata da reunião da Comissão de Óbitos. Discussão dos eventos sentinelas na Comissão de Acompanhamento, quantitativo de óbitos evitáveis e não evitáveis, ações desencadeadas para qualificação da assistência. PMC.2025.00043264-51	Meta 100% - Perde o valor do incentivo caso não demonstre os relatórios e/ou não traga a síntese em Reunião de Acompanhamento	20%	R\$ 53.473,83 20%	R\$ 59.959,25
TOTAL CONVENIADO										R\$ 267.369,15	R\$ 299.796,24
TOTAL REPASSADO										R\$ 267.369,15	R\$ 299.796,24

Tabela 27

4.1.3 - Componente Pós-Fixado Permanente- (Repasse perante produção conforme relatório CDAC (14256759)

Recurso Federal Pós-fixado									
	Convênio			Produzido			Diferença entre o convênio e o produzido		
	Federal	Municipal	TOTAL	Federal	Municipal	TOTAL	Federal	Municipal	Total
TRS	R\$ 545.338,56	R\$ 12.357,34	R\$ 557.695,90	R\$ 436.137,69	R\$ 0,00	R\$ 436.137,69	R\$ 109.200,87	R\$ 12.357,34	R\$ 121.558,21
Tomografia	R\$ 26.841,39		R\$ 26.841,39	R\$ 21.015,46		R\$ 21.015,46	R\$ 5.825,93	R\$ 0,00	R\$ 5.825,93
	R\$ 572.179,95	R\$ 12.357,34	R\$ 584.537,29	R\$ 457.153,15		R\$ 457.153,15	R\$ 115.026,80	R\$ 12.357,34	R\$ 127.384,14

Tabela 28

> Valor não repassado por falta de produção referente a R\$ 127.284,14 sendo R\$ 115.026,80 de fonte Federal e R\$ 12.357,34 de fonte municipal.

OBS: Considerando a complementação de recurso do tesouro estadual através da Tabela SUS Paulista, e os ajustes proporcionais dos valores custeados pelos recursos municipais, os procedimentos de Terapia Renal Substitutiva 418010013 e 418020027 convênios, da tabela acima são custeados com recurso municipal estratégico, totalizando direcionado para incremento assistencial no componente pós fixado - linha de cuidado da TRS.

4.2 Temporário

4.2.1 Pré-fixado

4.2.1.1 Cirurgia Vascular Varizes EEE

A) Matriz Temporária de Indicadores Quantitativos

O recurso financeiro vinculado a matriz de monitoramento das cirurgias ambulatoriais de vasculares - EEE foi repassado integralmente no exercício de 2024 conforme previsto no cronograma de desembolso do Plano de trabalho 12710788. O registro das produções realizadas e apresentadas entre agosto de 2025 e janeiro de 2025 totalizou 1901 procedimentos, equivalente a 87,2% do pactuado. Portanto, a entidade atendeu o indicador 1 da matriz quantitativa. A Entidade informou o término da oferta assistencial do procedimento de EEE através do documento 13908057 página 43.

B) Matriz Temporária de Indicadores Qualitativos

INDICADORES QUALITATIVOS (39,42%)											
Nº	INDICADORES	PLANO MUN.SAUDE 14-17	NORMA DE REFERÊNCIA	EIXO PORTARIA GM-MS 3410/13	META A SER ATINGIDA	PERIODICIDADE DE AVALIAÇÃO	MÉTODO DE AVALIAÇÃO	% DE DESCONTO FINANCEIRO	% DE RECURSO FEDERAL	% DE RECURSO MUNICIPAL	
1	Aplicar e apresentar pesquisa de Avaliação da Satisfação do usuário SUS Atendidos pelo Núcleo de Escleroterapia	Diretriz 1	Portaria 3410/2013	GESTÃO	ATINGIR 80% DE SATISFAÇÃO DO USUÁRIO ENTRE AS RESPOSTAS DE BOM E ÓTIMO	Quadrimestral	Relatório Quadrimestral da RSPB 14145239	100% sem desconto	50%	50%	
2	Monitorar os efeitos colaterais indesejados	Diretriz 1	Portaria MS/GM 3390/2013	ATENÇÃO À SAÚDE	Monitorar 100% dos pacientes	Mensal	Notificar 100% dos efeitos colaterais decorrentes do procedimento, encaminhar ao DGDO através do relatório mensal de acompanhamento do convênio. Não se aplica.	100% sem desconto	50%	50%	
TOTAL CONVENIADO										100%	100%
TOTAL DO RECURSO VINCULADO JÁ FOI REPASSADO NO EXERCÍCIO DE 2024											

Tabela 30

NOTA EXPLICATIVA: Os indicadores 1 e 2 dependem de relatório da Entidade. O recurso financeiro vinculado a matriz de monitoramento das cirurgias ambulatoriais de vasculares - EEE foi repassado integralmente no exercício de 2024 conforme previsto no cronograma de desembolso do Plano de trabalho 12710788. Quanto ao indicador 1 que tem como periodicidade de avaliação "QUADRIMESTRAL", a entidade apresentou relatório (14145239, página 50) com pesquisa de satisfação dos usuários com 85% das respostas entre bom e ótimo. Desta forma, o indicador 1 da matriz qualitativa foi atendido.

Quanto ao indicador 2, informamos que a Entidade encaminhou ofício disponível no doc SEI 13908057, PG 43 informando que o último dia de atendimento com procedimentos dos pacientes no ambulatório foi em 07/12/2024, sendo assim encerrou o ambulatório e busca ativa.

4.2.2 Pós-fixado - (Por produção)

4.2.2.1 Cirurgias Vascular Convencional

Aos usuários não elegíveis para o tratamento de varizes com EEE, serão disponibilizadas pela Entidade a execução dos seguintes procedimentos:

	Procedimento	CONVENIADO			PRODUZIDO (Relatório)	
		Nº de procedimentos conveniados	valor unitário conveniado	valor total conveniado	Nº procedimentos produzidos	valor unitário conveniado
406020566	TRATAMENTO CIRURGICO DE VARIZES (BILATERAL)	56	R\$ 2.625,46	RS 0,00	0	RS 0,00
406020574	TRATAMENTO CIRURGICO DE VARIZES (UNILATERAL)	20	R\$ 2.180,40	0	0	RS 0,00
301010072	CONSULTA ESPECIALIZADA	264	R\$ 10,00	0	0	RS 0,00
202020380	HEMOGRAMA	75	R\$ 4,11	0	0	RS 0,00
202020142	COAGULOGRAMA	75	R\$ 2,73	0	0	RS 0,00
211020036	ECG	76	R\$ 10,30	0	0	RS 0,00
205010032	ECOCARDIO	40	R\$ 135,72	0	0	RS 0,00
TOTAL*						RS 0,00*

Tabela 31

* NOTA EXPLICATIVA: O faturamento dos procedimentos consulta especializada, hemograma, coagulograma, eletrocardiograma e ecocardiograma, necessários para as linhas de cuidado da cirurgia vascular convencional e cirurgia geral, não pode ser demonstrado de forma individualizada. O quantitativo total produzido foi considerado na linha de cuidado de cirurgia geral. O recurso financeiro vinculado a produção das cirurgias vasculares convencionais foi repassado no exercício de 2024. Porém, deve-se acompanhar a apresentação da produção conforme relatórios mensais do CDAC. Caso a meta não seja atingida no prazo de vigência do TA 63/24 (31/05/24), poderá ocorrer desconto a posterior.

4.2.2.2 Cirurgia Geral

Pós-fixado temporário - Cirurgias Gerais - Exceto Vascular																						
Procedimento	CONVENIADO			PRODUZIDO (Relatório produção agosto 12420528)		PRODUZIDO (Relatório produção setembro 12815062)		PRODUZIDO (Relatório produção outubro 13079407)		PRODUZIDO (Relatório produção novembro 13342892)		PRODUZIDO (Relatório produção dezembro 13617410)		PRODUZIDO (Relatório produção janeiro 13950723)		PRODUZIDO (Relatório produção fevereiro 14256759 e 14341488)		Total produzido até o momento		Diferença		
	nº procedimentos conveniados	valor tabela SUS PAULISTA unitário	TOTAL	nº procedimentos realizados	Valor total	nº procedimentos realizados	Valor total	nº procedimentos realizados	Valor total	nº procedimentos realizados	Valor total	nº procedimentos realizados	Valor total	nº procedimentos realizados	Valor total	nº procedimentos realizados	Valor total	Físico	Financeiro	Físico	Financeiro	
407030034	COLECTECTOMIA VIDEO-LAPAROSCOPICA	120	R\$ 4.479,19	R\$ 537.502,80	0	RS -	0	RS -	21	R\$ 94.062,99	45	R\$ 201.563,55	28	R\$ 125.417,32	10	R\$ 44.791,90	13	R\$ 58.229,47	117	R\$ 524.065,23	3	R\$ 13.437,57
407040129	HERNIOPLASTIA UMBILICAL	140	R\$ 1.674,71	R\$ 234.459,40	0	RS -	7	R\$ 11.722,97	24	R\$ 40.193,04	18	R\$ 30.144,78	22	R\$ 36.843,62	2	R\$ 3.349,42	0	RS -	73	R\$ 122.253,83	67	R\$ 112.205,57
407040102	HERNIOPLASTIA INGUINAL / CRURAL (UNILATERAL)	145	R\$ 2.456,18	R\$ 356.146,10	0	RS -	22	R\$ 54.035,96	19	R\$ 46.667,42	16	R\$ 39.298,88	30	R\$ 73.685,40	17	R\$ 41.755,06	8	R\$ 19.649,44	112	R\$ 275.092,16	33	R\$ 81.053,94
301010072	CONSULTA ESPECIALIZADA	1.406	R\$ 10,00	R\$ 14.060,00	104	R\$ 1.040,00	332	R\$ 3.320,00	281	R\$ 2.810,00	289	R\$ 2.890,00	241	R\$ 2.410,00	102	R\$ 1.020,00	52	R\$ 520,00	1401	R\$ 14.010,00	5	R\$ 50,00
202020380	LABORATORIO HEMOGRAMA	405	R\$ 4,11	R\$ 1.664,55	66	R\$ 271,26	76	R\$ 312,36	68	R\$ 279,48	68	R\$ 279,48	31	R\$ 127,41	23	R\$ 94,53	1	R\$ 4,11	333	R\$ 1.368,63	72	R\$ 295,92
0202020142	LABORATORIO COAGULOGRAMA	405	R\$ 2,73	R\$ 1.105,65	61	R\$ 166,53	75	R\$ 204,75	67	R\$ 182,91	70	R\$ 191,10	30	R\$ 81,90	24	R\$ 65,52	0	RS -	327	R\$ 892,71	78	R\$ 212,94
211020036	ECG	405	R\$ 10,30	R\$ 4.171,50	66	R\$ 679,80	77	R\$ 795,10	81	R\$ 834,30	70	R\$ 721,00	31	R\$ 319,30	23	R\$ 236,90	2	R\$ 20,60	350	R\$ 3.605,00	55	R\$ 566,50
205010032	ECOCARDIO	191	R\$ 135,72	R\$ 25.922,52	0	RS -	0	RS -	0	RS -	0	RS -	0	RS -	0	RS -	0	RS -	191	R\$ 25.922,52		
205020046	ULTRASSON ABDOMEN	200	R\$ 75,90	R\$ 15.180,00	0	RS -	13	R\$ 986,70	0	RS -	0	RS -	0	RS -	0	RS -	0	RS -	13	R\$ 986,70	187	R\$ 14.193,30
203020030	ANATOMIA PATOLOGICO	120	R\$ 81,56	R\$ 9.787,20	0	RS -	0	RS -	0	RS -	0	RS -	0	RS -	0	RS -	0	RS -	0	RS -	120	R\$ 9.787,20
SUB TOTAL			R\$ 1.199.999,72		R\$ 2.157,59		R\$ 71.375,84		R\$ 185.030,14		R\$ 275.088,79		R\$ 238.884,95		R\$ 91.313,33		R\$ 78.423,62		0	R\$ 942.274,26		R\$ 257.725,46

Tabela 32

NOTAS EXPLICATIVAS: O faturamento dos procedimentos consulta especializada, hemograma, coagulograma, eletrocardiograma e ecocardiograma, necessários para as linhas de cuidado da cirurgia vascular convencional varizes e cirurgia geral, não pode ser demonstrado de forma individualizada. Para o presente pagamento, o quantitativo total produzido foi considerado na linha de cuidado de cirurgia geral.

* O **Anátomo Patológico é considerado dentro da AHH**

Para a execução de procedimentos de **cirurgia geral**, resta conveniado o montante de R\$ 1.199.999,72 (um milhão, cento e noventa e nove mil, novecentos e noventa e nove reais e setenta e dois centavos), sendo R\$ 200.000,00 de fonte de recurso emenda federal e R\$ 1.000.000,00 de fonte de recurso emenda municipal. O valor integral do recurso municipal foi repassado no exercício de 2024 e no decorrer do acompanhamento do ajuste será monitorada a produção dos procedimentos acima discriminados seguindo os valores unitários conveniados. Quanto ao recurso federal vinculado, foi repassado R\$ 100.000,00, podendo ser ainda repassado R\$ 100.000,00 caso a entidade apresente o total da produção conveniada até a vigência do TA 63/24 (31/05/24). Caso a meta não seja atingida, poderá ocorrer desconto a posterior.

4.2.2.3 Programa Estadual de Redução de Filas Cirúrgicas - Repasse perante produção (conforme PMC.2022.00073009-16)

Na 40ª parcela não há saldo a receber referente ao Projeto de Cirurgias Eletivas do Estado de São Paulo.

4.2.2.4 Programa Nacional de Redução de Filas Cirúrgicas - Portaria nº 90, de 03/02/2023 - Repasse perante produção (conforme PMC.2020.00001529-20)

Na 40ª parcela não há saldo a receber referente ao Programa Nacional de Redução de Filas.

4.2.3 Aplicação da TABELA SUS PAULISTA

RECURSO TABELA SUS PAULISTA				
Nº Parcelas	Valor Financeiro Conveniado	Valor Financeiro Apurado pela SES	Mês Referência	Doc SEI
	R\$ 630.649,89	R\$ 630.649,89	jan/24	10688135
	R\$ 630.649,89	R\$ 497.886,17	fev/24	10927134
	R\$ 630.649,89	R\$ 618.668,20	mar/24	11234117
	R\$ 630.649,89	R\$ 562.860,37	abr/24	11502863
1	R\$ 630.649,89	R\$ 630.649,89	mai/24	11768707
	R\$ 630.649,89	R\$ 630.649,89	jun/24	12126921
3	R\$ 630.649,89	R\$ 630.649,89	jul/24	12422563
4	R\$ 630.649,89	R\$ 625.980,38	ago/24	12784701
5	R\$ 630.649,89	R\$ 630.649,89	set/24	13044374
6	R\$ 630.649,89	R\$ 523.854,67	out/24	13319636
7	R\$ 630.649,89	R\$ 740.717,77	nov/24	13587273
8	R\$ 630.649,89	R\$ 704.206,43	dez/24	13962701
9	R\$ 630.649,89	R\$ 717.968,12	jan/25	14255687
TOTAL	R\$ 8.198.448,57	R\$ 8.145.391,56		

Tabela 33

Fonte: Processo SEI PMC.2024.00001122-35

O valor a ser repassado na 40ª parcela, de fonte estadual, referente a Tabela SUS Paulista, referência JANEIRO/2025, será de R\$ 717.968,12 (setecentos e dezessete mil novecentos e sessenta e oito reais e doze centavos), conforme doc. (14255687).

6. Documentos que embasaram a análise das metas para composição do repasse:

- Demonstrativo de produção CDAC (14256759 e 14341488)
- Relatório CDRL (PMC.2025.00037457-27)
- Relatórios da Entidade RSPB (14145239, 14304539 e PMC.2025.00043264-51)
- Relatório do DS referente a meta 4 qualitativa permanente: não recebemos até o momento.
- Relatório do DERAC Auditoria referente a meta 1 qualitativa permanente: não recebemos até o momento.
- Sei PMC.2022.00073009-16 que trata sobre **Projeto de Cirurgias Eletivas do Estado de São Paulo**
- Sei PMC.2020.00001529-20 que trata sobre **Programa Nacional de Redução de Filas Cirúrgicas - Portaria nº 90, de 03/02/2023**
- Sei PMC.2024.00001122-35 que trata sobre aplicação da **Tabela SUS Paulista** aos estabelecimentos de saúde, com ou sem fins lucrativos, que participam do Sistema Único de Saúde, de forma complementar para a assistência à saúde aos usuários do SUS/SP

6.1 - Descontos Empréstimo Consignado

Total de 5/120 parcelas de R\$ 304.328,59 (trezentos e quatro mil trezentos e vinte e oito reais e cinquenta e nove centavos) mensais, conforme imagem a seguir:

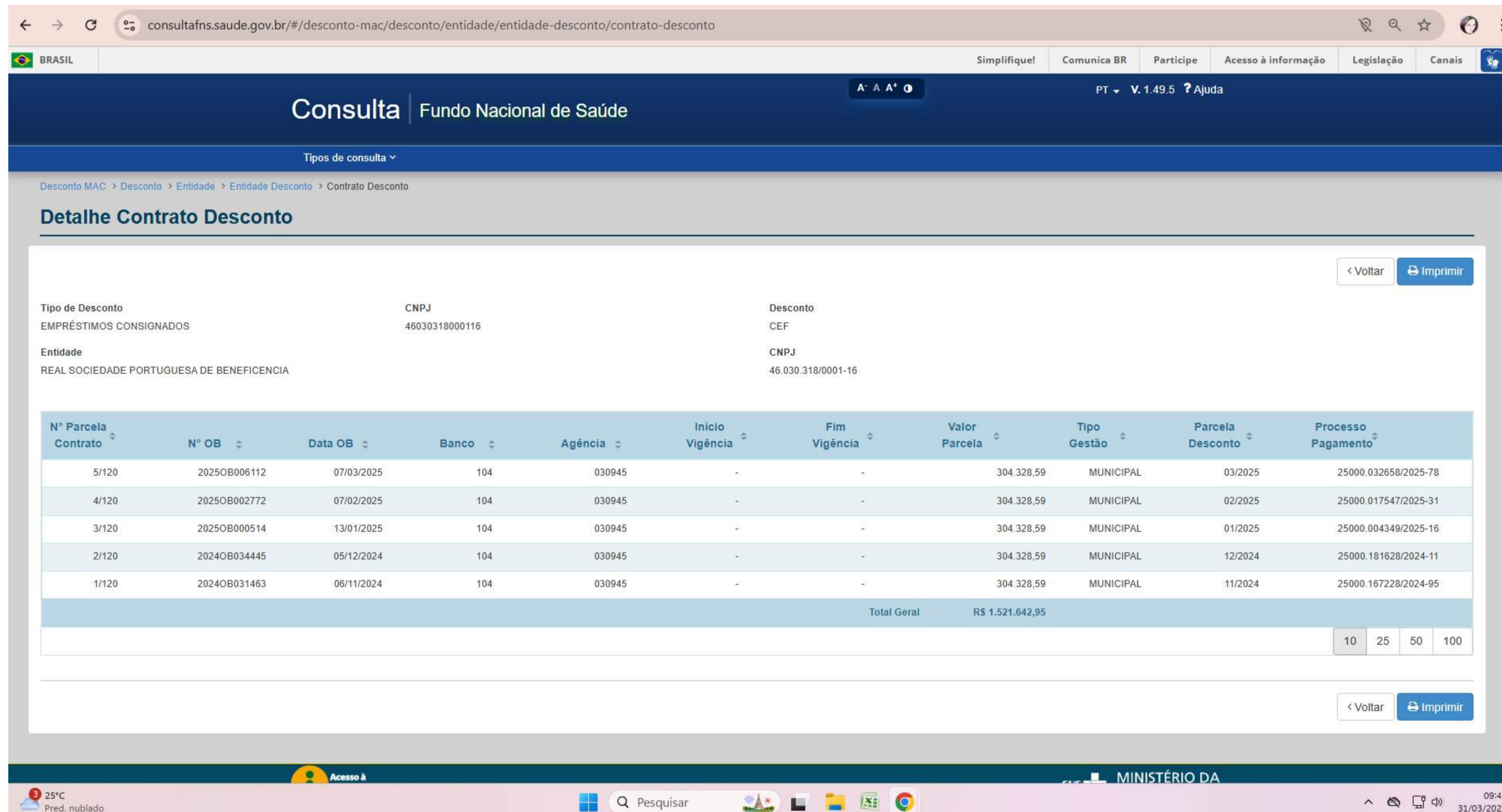


Imagem 1

6.2 - Acordo Judicial SANASA

Em razão do referido acordo, restou estipulada a autorização da RSPB para que o Município promovesse a cessão de crédito financeiro advindo de atendimentos ao Sistema Único de Saúde - SUS a favor da SANASA, correspondente aos valores pactuados para o pagamento e quitação das parcelas do acordo judicial estabelecido, na forma e montantes ali fixados, constante no SEI PMC.2021.00037261-45, doc.11998594.

Para o 40º repasse, a SANASA peticionou a demonstração da aplicação do índice fixado no acordo, a data de seu vencimento, a emissão de boleto para a quitação, e ainda, a indicação da conta bancária para eventual depósito da parcela que tem vencimento fixado no mês de ABRIL de 2025, conforme doc (14127889 e 14127899), valor de R\$ 52.968,30 (cinquenta e dois mil novecentos e sessenta e oito reais e trinta centavos). O documento 14127889 foi encaminhado ao economista do Fundo Municipal de Saúde (14130754) que compareceu com as informações constantes no ofício 14273449 e anexos 14273497 e 14273560, restando apurado que "O boleto 14127889 apresentou o valor de R\$52.968,30 referente à parcela de nº130 para pagamento em abril/25, estando de acordo com os cálculos". Portanto, deverá ser repassado à SANASA pelo Fundo Municipal de Saúde o valor de R\$ 52.968,30 (cinquenta e dois mil novecentos e sessenta e oito reais e trinta centavos), apontamentos realizados pelo economista, nos documentos apontados a cima e tratativas constantes no Plano de Trabalho Vigente.

7. Composição de valores

1 - COMPOSIÇÃO DE VALORES CONVENIADOS	
Pré fixado federal - Matriz de Monitoramento	R\$ 668.422,87
Pré fixado municipal - Matriz de monitoramento	R\$ 749.490,60
Total Pré fixado	R\$ 1.417.913,47
Pós fixado Federal permanente	R\$ 572.179,95
Pós fixado Municipal permanente	R\$ 12.357,34
Total Pós fixado	R\$ 584.537,29
Total Permanente	R\$ 2.002.450,76
Temporário Programa Estadual - Fistulas	R\$ 8.592,00
Temporário Programa Nacional de Redução de Filas	R\$ 33.301,69
Tabela Sus Paulista	R\$ 630.649,89
TOTAL CONVENIADO	R\$ 2.674.994,34
2 - VALORES NÃO REPASSADOS À RSPB	
Empréstimo - FED	R\$ 304.328,59
Desconto pós-fixado - FED - TRS e TOMO	R\$ 115.026,80
Desconto pós-fixado - MUN - TRS	R\$ 12.357,34
Desconto préfixado - FED	R\$ 2.005,27
Desconto pré-fixado - MUN	R\$ 2.248,47
Temporário Programa Estadual - Fistulas	R\$ 8.592,00
Temporário Programa Nacional de Redução de Filas	R\$ 33.301,69
SANASA	R\$ 52.968,30
Total	R\$ 530.828,46
3 - VALORES A REPASSAR À RSPB	
Federal Permanente	R\$ 819.242,16
Municipal Permanente	R\$ 694.273,83
Tabela Sus Paulista	R\$ 717.968,12
TOTAL REPASSADO	R\$ 2.231.484,11

Tabela 34

8. Monitoramento das Ações divulgadas pelo TCE no comunicado SDG 16/2018

Em relação ao monitoramento da implementação das medidas contidas no comunicado SDG nº 16/2018 do Tribunal de Contas do Estado de São Paulo, e em atendimento às recomendações sobre a Transparência Pública das parcerias firmadas entre a Administração Pública Municipal e Entidades Terceiro Setor da Secretaria Municipal de Saúde, o Relatório de Controle 03/2024 FASE 1 - Mapeamento (10941994), conforme processo SEI PMC.2024.00047977-21, encaminhado para a Entidade em 02/09/2024, informamos que a entidade, através do endereço eletrônico <https://www.beneficienciaamp.com.br>, promoveu as atualizações necessárias.

9. Prestação de Contas

- Informamos que a documentação relativa a prestação de contas anual do exercício de 2024 foi entregue pela Entidade, encontra-se em processo de análise, conforme processo SEI PMC.2024.00142419-03.
- Atendendo à nota do controle interno - NCI Nº 09/2024 (PMC.2024.00044341-72), informamos que foi realizada consulta através do link <https://www.tce.sp.gov.br/certidoes> e, não foram encontrados apontamentos como indica certidão no doc sei 14273427.

10. Dados da Conta Bancária (11782527 e 12172851)

RSPB TC 11/21 e TA 63/24 Fonte de Recurso e Dados Bancários				
Origem do Recurso	Valor Total	Banco	Agencia	Conta Corrente
FEDERAL PERMANENTE	R\$ 819.242,16	Santander (0333)	4378	13098078-6
MUNICIPAL PERMANENTE	R\$ 694.273,83	Santander (0333)	4378	13043556-1
ESTADUAL TEMPORÁRIO	Tabela Sus Paulista	R\$ 717.968,12	Sisprime 0025-6	001270005-3
TOTAL A REPASSAR À RSPB				R\$ 2.231.484,11
SANASA	MUNICIPAL PERMANENTE	R\$ 52.968,30	CEF (104)	3080
TOTAL A REPASSAR À SANASA				R\$ 52.968,30

Tabela 35

Valor Líquido a repassar à entidade no Ateste da 40ª parcela - Abril de 2025: R\$ 2.231.484,11 (dois milhões, duzentos e trinta e um mil quatrocentos e oitenta e quatro reais e onze centavos)
Valor líquido a repassar à SANASA na 40ª parcela - Abril de 2025 pelo Fundo Municipal de Saúde: R\$ 52.968,30 (cinquenta e dois mil novecentos e sessenta e oito reais e trinta centavos)

Após análise e estando de acordo, solicita-se o encaminhamento à Coordenadoria Departamental de Execução Orçamentária e Financeira para demais procedimentos administrativos e ao Fundo Municipal de Saúde para providências.

Atenciosamente,



Documento assinado eletronicamente por SAMIRA PEREIRA MAGALOTTI, Gestor(a) de Convênio, em 04/04/2025, às 10:35, conforme art. 10 do Decreto 18.702 de 13 de abril de 2015.



Documento assinado eletronicamente por TALITA POLIANA ROVERONI MORAES, Gestor(a) de Convênio, em 04/04/2025, às 14:26, conforme art. 10 do Decreto 18.702 de 13 de abril de 2015.



Documento assinado eletronicamente por SHIRLEY VERONICA ALVES FRANCO, Coordenador(a), em 04/04/2025, às 15:53, conforme art. 10 do Decreto 18.702 de 13 de abril de 2015.



A autenticidade do documento pode ser conferida no site <https://sei.campinas.sp.gov.br/verifica> informando o código verificador 14341550 e o código CRC 9CE10A67.

Ao
Fundo Municipal de Saúde - SMS
Coordenadoria Departamental de Execução Financeira

Conforme o Ateste 14341550, autorizo o pagamento detalhado abaixo:

Real Sociedade Portuguesa de Beneficência - CNPJ 46.030.318/0001-16
SEI PMC.2021.00037261-45 Convênio: 600011/2021
Termo Aditivo: 049/2024 (11998594) Vigência: 28/12/2021 a 31/05/25


Parcela: 40 **Vencimento: Abril/2025**

Empenho	Recurso	Valor
E00669/2025	Federal - Teto MAC (13507521)	RS 819.242,16
E06354/2025	Municipal (13947799)	RS 694.273,83
E00681/2025	Estadual Tabela SUS Paulista (13507557)	RS 717.968,12
Total		RS 2.231.484,11

Conforme Termo de Acordo (12575038) do processo nº 0012677.07.2006.8.26.0114 da 8ª Vara Cível da Comarca de Campinas/SP e cláusula 2.5 do Termo Aditivo 049/2024 11998594, autorizo o pagamento detalhado abaixo:
SANASA - Sociedade de Abastecimento de Água e Saneamento S/A CNPJ: 46.119.855/0001-37 (dados do boleto)

Recurso	Acordo Judicial de 240 parcelas SANASA (12575038)	Boleto	Empenho	Valor
MUNICIPAL PERMANENTE	Parcela 130	14127889	E06354/2025 (13947799)	RS 52.968,30

 Documento assinado eletronicamente por **ERIKA CRISTINA JACOB GUIMARAES, Diretor(a)**, em 07/04/2025, às 17:22, conforme art. 10 do Decreto 18.702 de 13 de abril de 2015.

 Documento assinado eletronicamente por **LAIR ZAMBON, Secretário(a) Municipal**, em 07/04/2025, às 17:25, conforme art. 10 do Decreto 18.702 de 13 de abril de 2015.

 A autenticidade do documento pode ser conferida no site <https://sei.campinas.sp.gov.br/verifica> informando o código verificador **14355402** e o código CRC **1342C398**.